

COSTA RICA

PLAN NACIONAL DE  
**DESARROLLO**  
Y DE INVERSIÓN PÚBLICA  
DEL BICENTENARIO

2019-2022

**BALANCE DE RESULTADOS  
DEL PNDIP 2019-2022  
I SEMESTRE 2022**



2019

2020

2021

2022

**mideplan**

Ministerio de Planificación Nacional y Política Económica

**BALANCE DE RESULTADOS  
DEL PNDIP 2019-2022  
I SEMESTRE 2022**

Setiembre 2022

## Contenido

<b>Siglas y acrónimos</b> .....	<b>3</b>
<b>Introducción</b> .....	<b>6</b>
<b>Resumen Ejecutivo</b> .....	<b>7</b>
<b>INNOVACIÓN, COMPETITIVIDAD Y PRODUCTIVIDAD</b> .....	<b>12</b>
<b>INFRAESTRUCTURA, MOVILIDAD Y ORDENAMIENTO TERRITORIAL</b> .....	<b>17</b>
<b>SEGURIDAD HUMANA</b> .....	<b>26</b>
<b>SALUD Y SEGURIDAD SOCIAL</b> .....	<b>29</b>
<b>EDUCACIÓN PARA EL DESARROLLO SOSTENIBLE Y LA CONVIVENCIA</b> .....	<b>34</b>
<b>ECONOMÍA PARA LA ESTABILIDAD Y EL CRECIMIENTO</b> .....	<b>38</b>
<b>DESARROLLO TERRITORIAL</b> .....	<b>42</b>
<b>ANEXO: Avance en el cumplimiento de las metas 2022 de intervenciones estratégicas por área estratégica de articulación presidencial</b> .....	<b>45</b>

## Siglas y acrónimos

Siglas y acrónimos	Nombre
<b>ABI</b>	Alianza para el Bilingüismo
<b>AIDOQ</b>	Aeropuerto Internacional Daniel Oduber Quirós
<b>ATAP</b>	Auxiliares Técnicos de Atención Primaria
<b>AyA</b>	Instituto Costarricense de Acueductos y Alcantarillados
<b>BCCR</b>	Banco Central de Costa Rica
<b>BCIE</b>	Banco Centroamericano de Integración Económica
<b>BCR</b>	Banco de Costa Rica
<b>BID</b>	Banco Interamericano de Desarrollo
<b>BNCR</b>	Banco Nacional de Costa Rica
<b>BPIP</b>	Banco de Proyectos de Inversión Pública
<b>CCSS</b>	Caja Costarricense de Seguro Social
<b>CDT</b>	Centros de Desarrollo Turístico
<b>CES</b>	Cuentas de Expediente Simplificado
<b>CGR</b>	Contraloría General de la República
<b>CNC</b>	Consejo Nacional de Concesiones
<b>CNFL</b>	Compañía Nacional de Fuerza y Luz
<b>CNP</b>	Consejo Nacional de Producción
<b>CONAC</b>	Consejo Nacional de Clubes 4S
<b>CONAVI</b>	Consejo Nacional de Vialidad
<b>COOPELESCA</b>	Cooperativa de Electrificación de San Carlos
<b>COVID-19</b>	Virus SARS-CoV-2
<b>CZP</b>	Comisión de Zonificación Portuaria
<b>DAC</b>	Dirección de Apoyo al Consumidor
<b>DGAC</b>	Dirección General de Aviación Civil
<b>EDUS</b>	Expediente Digital Único en Salud
<b>ICE</b>	Instituto Costarricense de Electricidad
<b>ICT</b>	Instituto Costarricense de Turismo
<b>IFAM</b>	Instituto de Fomento y Asesoría Municipal
<b>IMAS</b>	Instituto Mixto de Ayuda Social
<b>INA</b>	Instituto Nacional de Aprendizaje
<b>INAMU</b>	Instituto Nacional de la Mujer
<b>INCOFER</b>	Instituto Costarricense de Ferrocarriles
<b>INCOPESCA</b>	Instituto Costarricense de Pesca y Acuicultura
<b>INDER</b>	Instituto de Desarrollo Rural
<b>INEC</b>	Instituto Nacional de Estadística y Censos
<b>INS</b>	Instituto Nacional de Seguros

Siglas y acrónimos	Nombre
<b>JAPDEVA</b>	Junta de Administración Portuaria y de Desarrollo Económico de la Vertiente Atlántica
<b>LGTBI</b>	Lesbianas, Gay, Bisexual, Trans e Intersex
<b>MAG</b>	Ministerio de Agricultura y Ganadería
<b>MCJ</b>	Ministerio de Cultura y Juventud
<b>MEIC</b>	Ministerio de Economía, Industria y Comercio
<b>MEP</b>	Ministerio de Educación Pública
<b>MH</b>	Ministerio de Hacienda
<b>MICIT</b>	Ministerio de Ciencia, Tecnología y Telecomunicaciones
<b>Mideplan</b>	Ministerio de Planificación Nacional y Política Económica
<b>MINAE</b>	Ministerio de Ambiente y Energía
<b>MiPyME</b>	Micro, Pequeña y Mediana Empresa
<b>MJP</b>	Ministerio de Justicia y Paz
<b>MOPT</b>	Ministerio de Obras Públicas y Transporte
<b>MSP</b>	Ministerio de Seguridad Pública
<b>OBIS</b>	Obras Impostergables
<b>ODS</b>	Objetivos de Desarrollo Sostenible
<b>ONS</b>	Oficina Nacional de Semillas
<b>PANEA</b>	Programa de Alimentación y Nutrición del Escolar y del Adolescente
<b>PANI</b>	Patronato Nacional de la Infancia
<b>PIAAG</b>	Programa Integral de Abastecimiento de Agua para Guanacaste – Pacífico Norte
<b>PIB</b>	Producto Interno Bruto
<b>PIMA</b>	Programa Integral de Mercadeo Agropecuario
<b>PIT</b>	Programa de Infraestructura de Transporte
<b>PNDIP</b>	Plan Nacional de Desarrollo y de Inversión Pública
<b>PPAF</b>	Programa Plantaciones de Aprovechamiento Forestal
<b>PPSA</b>	Programa de Pago por Servicios Ambientales
<b>PROCOMER</b>	Promotora del Comercio Exterior de Costa Rica
<b>PSA</b>	Pago por Servicios Ambientales
<b>PTAR</b>	Planta de tratamiento primario de aguas residuales
<b>PYME</b>	Pequeña y Mediana Empresa
<b>RECOPE</b>	Refinadora Costarricense de Petróleo
<b>REDCUDI</b>	Red Nacional de Cuido y Desarrollo Infantil
<b>RIN</b>	Reservas Internacionales Netas
<b>SBD</b>	Sistema de Banca para el Desarrollo
<b>SBR</b>	Supervisión Basada en Riesgos
<b>SETENA</b>	Secretaría Técnica Nacional Ambiental
<b>SIFF</b>	Sistema Integrado de Ficha Familiar
<b>SINAC</b>	Sistema Nacional de Áreas de Conservación

Siglas y acrónimos	Nombre
<b>SINIRUBE</b>	Sistema Único de Beneficiarios del Estado
<b>SNC</b>	Sistema Nacional de Cuido
<b>SNG</b>	Servicio Nacional de Guardacostas
<b>SPNB</b>	Sector Público no Bancario
<b>SUGEF</b>	Superintendencia General de Entidades Financieras
<b>SUGESE</b>	Superintendencia General de Seguros
<b>SUGEVAL</b>	Superintendencia General de Valores
<b>SUPEN</b>	Superintendencia de Pensiones
<b>TdR</b>	Términos de Referencia
<b>TELCA</b>	Tren Eléctrico de Carga
<b>TRP</b>	Tren Rápido de Pasajeros
<b>UA</b>	Unidad Asesora
<b>UEP</b>	Unidad Ejecutora del Proyecto
<b>US</b>	Unidad Supervisora
<b>VUI</b>	Ventanilla Única de Inversión

## Introducción

De conformidad con la Ley de Administración Financiera de la República y Presupuestos Públicos, Ley 8131 y su Reglamento, le compete a Mideplan la elaboración del informe de seguimiento semestral, el cual corresponde al último año de ejecución del Plan Nacional de Desarrollo y de Inversión Pública del Bicentenario (PNDIP) 2019- 2022.

Por tanto, en este informe “Balance de Resultados al primer semestre 2022”, el objetivo es alertar a los tomadores de decisiones sobre los rezagos en el avance en el cumplimiento de las metas programadas. Asimismo, proporcionar información acerca de las metas de período, en las cuales su avance no corresponda a la programación, de tal manera, que las entidades ejecutoras tomen las acciones necesarias a implementar, buscando solventar los desfases evidenciados en el segundo semestre del año en curso.

Este informe permitirá a la Presidencia de la República, ministras y ministros Rectores Sectoriales y Jerarcas Institucionales orientar su gestión en el cumplimiento del PNDIP. Además, el mismo está dirigido a la Contraloría General de la República en su calidad de órgano fiscalizador de la Hacienda Pública.

El proceso de captura de la información del avance de las metas se coordinó con las Secretarías de Planificación Sectoriales y las Unidades de Planificación Institucional; asimismo, dicha información fue registrada en el *software* Delphos.Net y oficializada por los ministros Rectores.

La información compilada se rige por la estructura definida en la elaboración del PNDIP, de manera que, la misma está distribuida en las siete áreas estratégicas de articulación presidencial y corresponde a los datos de avance de meta de período y anual, así como, la clasificación establecida por Mideplan, lo que permitió a los ejecutores autoclasificar el avance de la meta anual en “de acuerdo con lo programado”, “con riesgo de incumplimiento” o con “atraso crítico”, justificada en los logros u obstáculos que se presentaron en su ejecución.

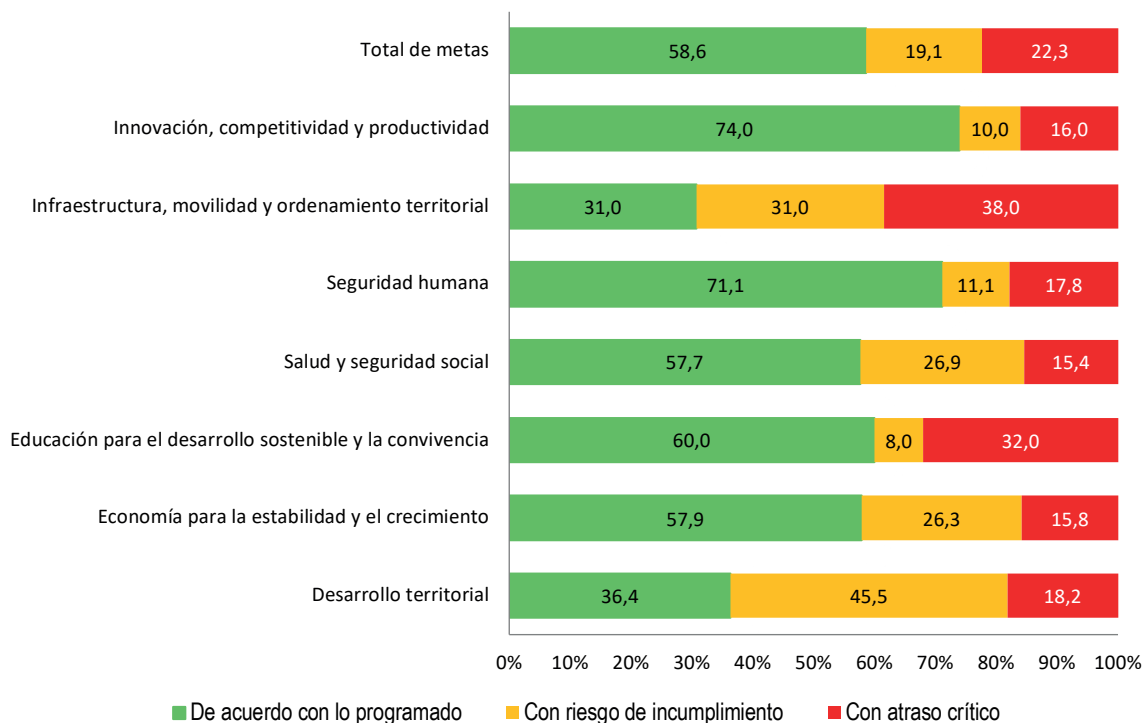
## Resumen Ejecutivo

El informe de cada una de las áreas estratégicas de articulación presidencial, contenido en este documento, permite suministrar información agregada de las metas de intervenciones públicas que las conforman, las cuales están a nivel de producto en el PNDIP, ante ello, se registran 215 metas anuales y del período programadas en el 2022.

El siguiente gráfico muestra la distribución de las metas por categorías de clasificación, elegidas por los ejecutores de las mismas, obteniendo 126 “de acuerdo con lo programado”, 41 “con riesgo de incumplimiento” y 48 “con atraso crítico”. Esta distribución no necesariamente corresponde al avance en la ejecución de las mismas por tratarse de una autclasificación y en algunos casos, justificada porque la programación de actividades, se concentra en el segundo semestre.

### Gráfico

**Costa Rica: Porcentaje de avance de las metas de intervenciones estratégicas por áreas estratégicas de articulación presidencial. 30 de junio de 2022**



Fuente: Mideplan 2022, con datos suministrados por instituciones y sectores..

En la categoría “de acuerdo con lo programado”, se destacan 44 metas anuales con cero avances en su ejecución. Asimismo, se reportan 41 metas anuales y 56 metas de período cumplidas en el primer semestre; en estos casos, se mantiene la programación para el cierre del año.



Los logros se concentran en el área estratégica Innovación, Competitividad y Productividad, en virtud de que dicha área tiene el mayor número de sus metas (37) en la categoría “de acuerdo con lo programado”. Algunos de sus logros son los siguientes: atracción de inversión extranjera directa por US \$853,6 millones; las exportaciones alcanzaron a un monto total de US\$ 6.760 millones; 800 becas otorgadas a estudiantes en condición de vulnerabilidad; tutelaje de los derechos laborales a 159.203 personas trabajadoras asalariadas, mediante visitas de inspección; se alcanza el 53,23% respecto al avance en el Proyecto Red 5G; 1.751 Pymes están vendiendo en línea en el país a través del programa Pymexpress.

A esta área la segunda Seguridad Humana con 32 metas en esta categoría. En ella, destacan logros como 5.189 personas con discapacidad atendidas en situación de pobreza que reciben una transferencia monetaria; 85.185 personas beneficiadas de las intervenciones públicas articuladas, accesibles e inclusivas para la promoción y protección de los derechos humanos; se regularizaron 163 casos a través de los programas de migración móvil; 1.637 Adolescentes Madres y/o embarazadas beneficiadas con becas para su permanencia en los estudios; 62,54% de cobertura marina-costero con presencia institucional del SINAC, para asegurar la conservación y aprovechamiento sostenible de los recursos marinos y costeros; 6.459 personas beneficiadas, mediante la oferta de talleres de teatro y danza, actividades de fomento a la lectura, clases de educación musical, cursos y talleres en diferentes temáticas; atención de 42.202 solicitudes para refugio; 10 organizaciones internacionales desarticuladas por la Policía de Control de Drogas, una dedicada a la trata y tráfico de personas.

En la clasificación “con riesgo de incumplimiento”, se destaca el área Desarrollo Territorial con cinco metas (45,5%); siendo el obstáculo “administrativo” el recurrente, con tramitología lenta, atrasos en las solicitudes de financiamiento, transferencias de recursos en espera. Las metas en cuestión, se relacionan con proyectos como la construcción del Mercado de Productos Pesqueros de la región Pacífico Central, el Programa Integral de Abastecimiento de Agua para Guanacaste – Pacífico Norte, el avance en la fase de preinversión de los mercados mayoristas inteligentes de la región Brunca y de la Huetar Caribe, además, de 15 Centros de Desarrollo de Atención integral en funcionamiento del Programa de gestión integral de destinos turísticos.

El área de Infraestructura, Movilidad y Ordenamiento Territorial con 12 metas (30,8%) es la segunda en orden porcentual, que presenta metas con riesgo de incumplimiento, cuyos atrasos se presentan en obras como la ampliación a cuatro carriles de la ruta nacional 32, la construcción de los intercambios viales en La Lima y Taras de Cartago, la construcción o ampliación de 28 puentes, el avance de etapa de preinversión del Tren Eléctrico Limonense de Carga (TELCA) y del Tren Rápido de Pasajeros (TRP), así como, las obras de ampliación y mejoramiento del Corredor Vial San José-San Ramón.

Asimismo, en la clasificación “con atraso crítico”, el área Infraestructura, Movilidad y Ordenamiento Territorial es la que tiene el mayor número de metas en esta categoría (15) (38,5%); predomina el obstáculo “otros”, que obedecen a causas como inundaciones y reubicación o relocalización de servicios. Las metas en cuestión están relacionadas con obras como la construcción de 10 puentes de la red vial cantonal, 402 kilómetros rehabilitados de la Red Vial Cantonal, ampliación y rehabilitación de la Ruta Nacional No. 1, sección: Barranca- Cañas, 5.577.462 de pasajeros movilizados en transporte ferroviario, 5.290 kilómetros anualmente conservados de la red vial nacional asfaltada,

construcción de una zona de transferencia intermodal de carga y de actividades logísticas en las afueras del Complejo Portuario de Moín.

Por su parte, el área Educación para el desarrollo sostenible y la convivencia registra ocho metas (32%) en esta categoría (atraso crítico), siendo el obstáculo que más se repite el “administrativo”, con problemas de logística, atrasos de aval de las nuevas autoridades, restricción de creación de plazas, atrasos en trámites internos de las Juntas educativas y/o administrativas, que no entregan en tiempo informes de cierre para mantenimiento de los edificios y las actas de recepción definitiva, por el Ciber ataque se decidió paralizar todos los procesos que debían generar órdenes de compra en SICOP, así como, el aumento de apelaciones de oferentes en el proceso de contratación de obra. Lo anterior, indicado en las metas 22.783 docentes del MEP capacitados, 60.000 docentes evaluados anualmente mediante la estrategia de evaluación, 50 centros educativos implementando el plan de estudios completo en I y II ciclo (horario regular), 1000 estudiantes certificados en el dominio de lenguas extranjeras, 90 centros educativos con mantenimiento, 450 centros educativos con mobiliario, 40 centros educativos con obra nueva presenta una disminución presupuestaria y aumento de apelaciones de oferentes en el proceso de contratación de obra.

Las metas con desagregación regional son 18, para un total de 97 metas regionales, su distribución según categorías, es analizada por el área estratégica a la cual corresponden, tal y como se muestra en la siguiente tabla.

#### Costa Rica: Porcentaje de avance de las metas regionales por áreas estratégicas de articulación presidencial. 30 de junio de 2022

Área estratégica de articulación presidencial	Cantidad de metas consolidadas con desagregación regional 2022	Cantidad de metas regionales 2022	Cantidad de metas regionales por clasificación y su avance porcentual al 30 de junio de 2022					
			De acuerdo con lo programado	%	Con riesgo de incumplimiento	%	Con atraso crítico	%
Innovación, Competitividad y Productividad	5	30	18	60,0	1	3,3	11	36,7
Infraestructura, movilidad y ordenamiento territorial	1	6	1	16,7	5	83,3	0	0,0
Seguridad Humana	9	47	39	83,0	1	2,1	7	14,9
Salud y seguridad social	3	14	1	7,1	11	78,6	2	14,3
<b>TOTALES</b>	<b>18</b>	<b>97</b>	<b>59</b>	<b>60,8</b>	<b>18</b>	<b>18,6</b>	<b>20</b>	<b>20,6</b>

Fuente: Mideplan 2022, con información suministrada por los sectores.

Entre los años 2019-2021 se cumplieron 37 metas de período; su distribución por áreas estratégicas es la siguiente:

Área estratégica de articulación presidencial	Cantidad de metas de período cumplidas 2019-2021
Innovación, competitividad y productividad	11
Infraestructura, movilidad y ordenamiento territorial	10
Seguridad humana	7
Salud y seguridad social	6
Educación para el desarrollo sostenible y la convivencia	0
Economía para la estabilidad y el crecimiento	0
Desarrollo territorial	3
Total de metas	37

Fuente: Mideplan 2022, con información suministrada por los sectores.

En cuanto al desempeño de las áreas estratégicas de articulación presidencial, se especifica que el área de Innovación, Competitividad y Productividad tiene 50 metas programadas para el año en curso, de ellas, 37 avanzan de acuerdo con su programación y 13 presentan rezago en temas de educación, turismo, comercio exterior, trabajo y ciencia y tecnología.

El área Infraestructura, Movilidad y Ordenamiento Territorial programó 39 metas para el 2022, de las cuales 12 presentan avance de acuerdo con lo programado y 27 presentan rezago, estas últimas ubicadas en su mayoría en el sector Infraestructura y Transportes y a causa de obstáculos relacionados con presupuesto, procesos de licitación, gestión de expropiaciones, obtención de viabilidad ambiental, reubicación de servicios públicos, condiciones climáticas, limitaciones legales y/o técnicas durante la aprobación de los proyectos, crisis de contenedores, falta de terreno, entre otros.

El área de Seguridad Humana programó 45 metas, de las cuales 33 avanzan según lo programado y 12 presentan rezago, de estas, 10 se ubican en el sector Trabajo Desarrollo Humano e Inclusión Social y dos en el sector Ambiente.

El área de Salud y Seguridad Social, programó 26 metas para este año, 15 están de acuerdo con lo programado y once presentan rezago. Dentro de los avances destaca el indicador de toneladas de residuos sólidos gestionados en forma integral diariamente, superando la meta en más de 300%. No obstante, existen rezagos en los indicadores: promover la movilidad e integración social por medio de la práctica del deporte inclusivo, dotar de la infraestructura para prestación de servicios de salud integrales e integrados, en mejorar la calidad en la prestación de los servicios de salud mediante el uso de un

Expediente Digital Único en Salud, en la simplificación y agilización de los procesos de inscripción y renovación de medicamentos, en el avance de Saneamiento en Zonas Prioritarias y de la ampliación y mejoramiento del Sistema de Alcantarillado Sanitario de la Ciudad de Limón.

En el área de Educación para el desarrollo sostenible y la convivencia se programaron 25 metas, 15 (60%) están de acuerdo con lo programado y 10 presentan rezago. Se identifican logros tales como la adquisición de equipos de agricultura de precisión en tiempo y forma, la apertura de una carrera técnica en los centros educativos que imparten educación técnica profesional con la aprobación de los programas de estudio de las nuevas carreras técnicas alineadas al Marco Nacional de Cualificaciones, cantidad de estudiantes beneficiarios que reciben dos o más tiempos de alimentación, acorde al menú vigente y cantidad de subsidios transferidos a las Juntas de Educación - Juntas Administrativas o a proveedores del servicio, para beneficiar estudiantes con el servicio de transporte estudiantil.

El área de Economía para la Estabilidad y el Crecimiento programó 19 metas para el año. De ellas, 11 avanzan de acuerdo a lo programado y ocho tienen rezago, estas han sido afectadas por los altos niveles de inflación (tanto importada como doméstica), altos precios internacionales de alimentos y combustibles, rezagos de la pandemia del COVID-19 (desde un punto de vista económico), bajas proyecciones de crecimiento de la economía nacional y un entorno externo más adverso caracterizado por una alta incertidumbre.

El área de Desarrollo Territorial programó 11 metas, de las cuales cinco avanzan según la programación establecida para las 2022 y seis metas presentan desfases en su ejecución, estas ligadas a obstáculos de índole administrativo y presupuestario, atrasos en los procesos de negociación de préstamos, la espera del traslado de recursos económicos, demoras en la aprobación de solicitudes de financiamiento del Fondo de Preinversión de Mideplan, sumado a que la tramitología no es rápida.

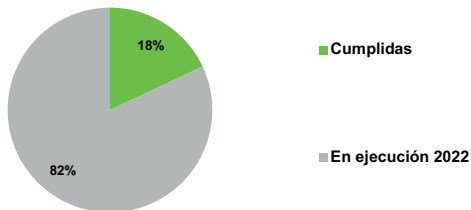
## Área Estratégica de articulación presidencial:



# INNOVACIÓN, COMPETITIVIDAD Y PRODUCTIVIDAD

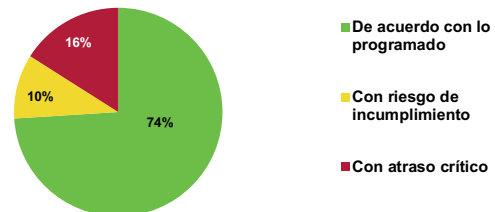
El Área estratégica de articulación presidencial Innovación, Competitividad y Productividad para el 2022 programó 32 intervenciones estratégicas, las cuales corresponden a siete sectores y dos instituciones: Comercio Exterior; Hacienda Pública, Monetario y Supervisión Financiera; Educación y Cultura; Trabajo, Desarrollo Humano e Inclusión Social; Ciencia, Tecnología, Telecomunicaciones y Gobernanza Digital; Desarrollo Agropecuario y Rural; Turismo; Ministerio de Economía, Industria y Comercio; Ministerio de Relaciones Exteriores y Culto. Tal y como se muestra en los gráficos siguientes, para el cuatrienio 2019-2022, se tienen 11 metas de período cumplidas y 50 en ejecución al corte del primer semestre 2022. Las metas anuales programadas son 50, según las categorías de clasificación definidas para el corte semestral, se distribuyen de la siguiente manera: 37 están de acuerdo con lo programado, cinco con riesgo de cumplimiento y con atraso crítico ocho. El detalle del avance de las metas anuales se presenta en anexo.

**Gráfico**  
Área Innovación, Competitividad y Productividad  
Metas de período 2019-2022 de intervenciones estratégicas



**Fuente:** Mideplan 2022, con datos suministrados por los sectores.

**Gráfico**  
Área Innovación, Competitividad y Productividad  
Metas anuales de intervenciones estratégicas según categorías, I Semestre 2022



**Fuente:** Mideplan 2022, con datos suministrados por los sectores.

Se identifican 13 metas que presentan rezago según su programación, las cuales se detallan con el propósito de alertar oportunamente a los entes ejecutores para que realicen los esfuerzos pertinentes para cumplir la programación de las metas establecidas en el PNDIP 2019-2022.

## Metas con riesgo de incumplimiento

### Obstáculo: Administrativo

La meta “1450 beneficiarios del Sistema Banca para el Desarrollo que recibieron acompañamiento empresarial por medio de proyectos productivos”, cuya instancia responsable, la Unidad para el Fomento y el Desarrollo Empresarial (UFODE) ha desarrollado planes de asesoría individualizados para los clientes. Se cierra el Centro de Desarrollo Empresarial de Heredia por razones fuera de control y se debe realizar nuevamente el proceso de contratación. El riesgo asociado con la no prestación de servicios de acompañamiento es que se mantienen las brechas abiertas en esta población. El plan de acción contiene siete actividades críticas anuales que aún no tienen resultado y la meta de período (de acuerdo al comportamiento en los resultados anuales) es probable que al término del 2022 no presente un resultado final con cumplimiento.

### Obstáculo: Pandemia COVID-2019

El MCJ y el ICT programaron para este año, “20 emprendimientos y MiPyMES culturales y creativos acompañados” y a la fecha el avance ha sido nulo. A pesar de que dichas instituciones han realizado esfuerzos significativos, al cierre del semestre solo tres emprendimientos mostraron interés, por el acompañamiento y la asistencia técnica que se ofrece de manera presencial (también virtual) y los Comités comunales, Municipalidades y demás “fuerzas vivas” de donde se ubican los emprendimientos o las MiPyME, evitan aglomeraciones para respetar medidas sanitarias contra el COVID-19. Con dicho escenario, se buscarán durante el II semestre nuevas alternativas para brindar el acompañamiento a los emprendimientos. Por lo anterior, las instituciones han calificado el avance a la fecha “con riesgo de incumplimiento”, porque según estimaciones realizadas, solo se podrán alcanzar 28 (un avance de 70%) respecto a la meta de período (40). Este indicador fue clasificado en el 2021 con “Cumplimiento alto”, por lo que no presentó “Acciones de mejora” y sus respectivos “Riesgos”; con respecto al Plan de Acción, se tienen dos actividades críticas cumplidas según cronograma y otra sin movimientos en el cronograma.

### Obstáculo: Otros

La meta “11449 personas beneficiarias del SBD, que aprobaron algún servicio de capacitación y formación profesional (SCFP)”, ha presentado la mayor afectación en la certificación de competencias. Los principales obstáculos obedecen a que las pruebas como reconocimiento de sus competencias no resultan atractivas para la población SBD, la cual se concentra en mejorar sus capacidades (saber y hacer). El nuevo Modelo Curricular presenta una oferta con mayor duración de horas servicio, lo que alarga la duración y reduce la prestación a nivel de cantidad. Asimismo, las incidencias con el recurso humano afectan el Plan de Servicios a nivel de eliminación de servicios, cambios de fechas por renuncias, incapacidades, licencias, jubilaciones, re direccionamiento del personal a atender prioridades (diseño de servicios, por ejemplo). De igual manera, ha sido un obstáculo la falta de interés de la población hacia servicios de programas y certificación de competencias, los primeros por extensos y demandantes de tiempo y los segundos puesto que las personas no consideran el reconocimiento legal, como un plus. La prioridad es la producción y resolución de problemas, que son solventados por excelencia por las asistencias técnicas y módulos o cursos. El riesgo asociado es el de continuar con una demanda no atendida que mejore la productividad de las empresas y/o

personas emprendedoras y sin adquirir las habilidades técnicas contenidas en los servicios curriculares, con el propósito de que los implementen en sus procesos productivos o emprendimientos y logren mayor eficiencia y eficacia en sus actividades y objetivos. El plan de acción contiene seis actividades críticas anuales que aún no tienen resultado y la meta de período (de acuerdo al comportamiento en los resultados anuales) es probable que al término del 2022 no presente un resultado final con cumplimiento.

En cuanto a la meta “Cantidad acumulada de personas (3740) matriculadas en los programas de Educación Comunitaria y Asistencia Técnica” presenta varios obstáculos: población que no puede adquirir dispositivos celulares inteligentes, equipo portátil de cómputo y otras herramientas complementarias para su permanencia en el sistema, problemas de conexión, ancho de banda, lo cual limita a la población para recibir de manera virtual la oferta que flexibiliza para no cerrar las oportunidades de permanencia en programas de capacitación. Resistencia al cambio, incertidumbre en las expectativas de algunos de los proyectos de desarrollo económico en la provincia a raíz de la Pandemia COVID-19, políticas gubernamentales orientadas a la disminución y recortes de los presupuestos asignados a las instituciones para la atención de programas sociales; situación que afectó a instituciones como IMAS, FONABE, MTSS y FIDEIMAS; con las cuales el CUNLIMÓN tenía alianzas para la atención de personas mediante ofertas formativas y de capacitación. Incidencia de los índices tan bajos de competitividad cantonal, desarrollo humano, desarrollo social de la provincia. Índices elevados de deserción no solo en los procesos de educación, sino también en los procesos de capacitación y demanda de los clientes da paso a que la oferta de actividades del programa DECAT regrese a la modalidad presencial. Existe el riesgo asociado al clima por los desastres naturales y las órdenes sanitarias tanto del docente como de los estudiantes, inciden en la asistencia y desarrollo del proceso de enseñanza aprendizaje. El plan de acción contiene siete actividades críticas cumplidas y la meta de período (de acuerdo al comportamiento en los resultados anuales) es probable que al término del 2022 no presente un resultado final con cumplimiento.

Respecto a la meta “5430 personas egresadas de los procesos de Capacitación y Formación del MTSS, según Estrategia de Alianza para el Bilingüismo (ABI)”, ha tenido afectación porque la duración de los proyectos formativos de la Estrategia ABI tienen una duración igual o superior a los seis meses, por lo que las personas comienzan a egresar normalmente en el segundo semestre de 2022. La meta de período avanza con 90,99%. Las actividades del plan de acción están programadas para finalizar en el cuarto trimestre del año.

### **Metas con atraso crítico**

#### **Obstáculo: Administrativo**

La meta “6891 personas egresadas en el idioma inglés”, ha ejecutado un total de 169 programas para un total de 1.031 títulos otorgados; sin embargo, la ejecución de programas bajo la modalidad de contrataciones se ha demorado por aspectos de especificaciones técnicas y los entes concursantes no cumplen con lo requerido. El riesgo es la no atención de un segmento poblacional que demanda el servicio y sin mayores oportunidades laborales. El plan de acción contiene siete actividades críticas anuales y no presenta resultados y la meta de período (de acuerdo al comportamiento en los resultados anuales cada vez son menores) es probable que al término del 2022 no presente un resultado final con cumplimiento.



Referente a la meta “5327 personas que aprobaron servicios de capacitación en el idioma inglés”, comprende dos tipos de servicios, los módulos o cursos y las pruebas de certificación por competencias. El primer servicio presenta poca oferta disponible y reduce la posibilidad de lograr la meta proyectada. Los procesos de contratación de servicios han sido lentos, han sido modificados y enfocados a contratar programas. En cuanto a las pruebas de certificación, que tienen amplias ventajas para la población en cuanto al reconocimiento de sus conocimientos, se ha presentado que las nuevas pruebas se consideran muy difíciles o complicadas para que la población las apruebe, se detecta que la persona no cumple desde la entrevista preliminar para calificarse para la primera fase de entrevista técnica y, por ende, no pasan a la segunda fase de aplicación de la prueba y quienes acceden presentan un alto porcentaje de reprobación. El riesgo es que continúa la demanda insatisfecha a nivel de módulos de inglés y las personas no mejoran sus capacidades requeridas en un segundo idioma, para un desempeño laboral y/o sus oportunidades de empleabilidad. El plan de acción contiene cuatro actividades críticas anuales y no presenta resultados. La meta de período (de acuerdo al comportamiento en los resultados anuales) es probable que al término del 2022 no presente un resultado final con cumplimiento.

#### **Obstáculo: Pandemia COVID-2019**

La meta “monto (142.087,08) de exportación de Pymes bajo un régimen simplificado en dólares a cargo de Correos de Costa Rica”, programada para iniciar en el 2022, se ha visto afectada por diversos factores donde resaltan los relacionados con la pandemia, ejemplo cierres en destinos, afectando las mercancías tanto de salida como entrada a nuestro territorio nacional, lo que finalmente se traduce en decrecimiento en los ingresos. Adicional a esto, se señala que la inversión estimada para el proyecto Exporta Fácil (\$100.000) en cuanto al desarrollo de la plataforma web, debía posponerse hasta que se estabilizara la situación mundial, lo que se notificó a CONAFAC como líder del proyecto. La meta de período se ve afectada en igual medida que la meta anual, por tener solo un año de programación. Las actividades del plan de acción programan su finalización para el tercer trimestre.

Respecto a la meta “variación interanual (-19.500) del total de ocupados en empleo informal, según la Encuesta Continua de Empleo” se vio afectada por la pandemia del COVID-19, unido a la crisis que el país ha sufrido, el lento proceso de reactivación económica y a los problemas de desempleo estructural que se experimentan y que se han agudizado, se manifiestan, entre otras formas, en un bajo crecimiento del empleo formal. En este contexto, ante las carencias de empleo, muchas personas han decidido crear su propio empleo o insertarse en un empleo informal en forma asalariada. La meta de período se podrá medir al final del período y las actividades del plan de acción se programan de igual forma en el tercer trimestre.

La meta 72% de avance en la implementación del Programa de Integración Fronteriza, la crisis por la emergencia sanitaria y la guerra entre Rusia y Ucrania elevaron los costos de las obras de infraestructura haciendo insuficiente el monto presupuestado, siendo así que se ha adjudicado e iniciado la construcción de uno de los cuatro puestos fronterizos (Paso Canoas) incluidos en el alcance del Programa. Existe el riesgo de tener que redefinir el alcance de la inversión en los tres puestos fronterizos por contratar: Peñas Blancas, Las Tablillas y Sabalito, por el encarecimiento en las construcciones, por lo que, de materializarse, no se alcanzaría la meta 2022 y, por ende, la meta de período que es de 73,61%.



### **Obstáculo: Otros**

Las metas “80 personas en condición de discapacidad insertas en el mercado laboral producto del proceso de intermediación laboral o de estrategias con el sector empresarial impulsadas por el MTSS” y “30% de personas egresadas de los procesos de capacitación y formación para el empleo del MTSS, que lograron su inserción laboral, a través del Sistema Nacional de Empleo” no registran el avance correspondiente, debido a que la información que se registra en el Sistema Centralizado de Recaudación (SICERE), en el que reportan los patronos sus planillas a la Caja Costarricense de Seguro Social y que posteriormente es reportado al SINIRUBE para visualizar la condición laboral de las personas beneficiarias egresadas de los servicios de formación EMPLEATE, no está siendo reportado debido a los hackeos que recibió recientemente dicha institución, por lo que se presentarán los resultados finales y definitivos de este indicador en el informe de seguimiento anual. Las metas de período con los resultados del año anterior tienen un cumplimiento de 85,3% y 184%, respectivamente.

Por su parte, la meta “100% de personas egresadas de los procesos de capacitación y formación del MTSS, registradas en la plataforma informática única, que están en proceso de intermediación de empleo”, tiene como principal obstáculo que su cumplimiento no depende directamente del accionar del Departamento de Intermediación, Orientación y Prospección de Empleo, dado a que las acciones para motivar el registro son muchas; sin embargo, al final dependerá de cada persona si completa el registro en la plataforma o no. Aun así, se han incrementado las acciones para la socialización y el registro de personas egresadas en la plataforma de la Agencia Nacional de Empleo [www.ane.cr](http://www.ane.cr), con el fin de fortalecer el proceso de intermediación a través de ella, no ha sido posible aumentar el porcentaje de registro de dicha población, debido a que es un ejercicio libre y voluntario, es decir, no es un requisito obligatorio para que las personas beneficiarias puedan recibir los procesos de formación del Programa EMPLEATE. La meta de período presenta el mismo comportamiento que la meta anual. Las actividades del plan de acción se programan de igual forma en el tercer trimestre.

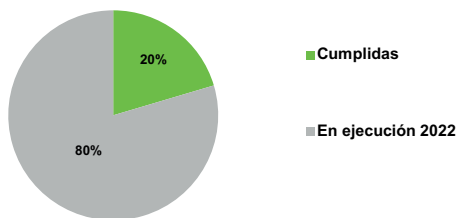
## Área Estratégica de articulación presidencial:



### INFRAESTRUCTURA, MOVILIDAD Y ORDENAMIENTO TERRITORIAL

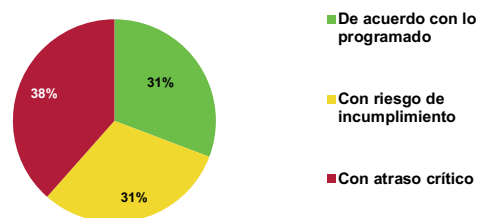
El Área estratégica de articulación presidencial *Infraestructura, Movilidad y Ordenamiento Territorial* para el 2022 programó 22 intervenciones estratégicas, las cuales corresponden a cuatro sectores: Infraestructura y Transporte, Ambiente, Energía y Mares, Ordenamiento Territorial y Asentamientos Humanos y Hacienda Pública, Monetario y Supervisión Financiera. Tal y como se muestra en los gráficos siguientes, para el cuatrienio 2019-2022, se tienen 10 metas de período cumplidas y 39 en ejecución al corte del primer semestre 2022. Las metas anuales programadas son 39, según las categorías de clasificación definidas para el corte semestral, se distribuyen de la siguiente manera: 12 está de acuerdo con lo programado, 12 con riesgo de incumplimiento y 15 con atraso crítico. El detalle del avance de las metas anuales se presenta en anexo.

**Gráfico**  
 Área Infraestructura, Movilidad y Ordenamiento Territorial  
 Metas de período 2019-2022 de intervenciones estratégicas



Fuente: Mideplan 2022, con datos suministrados por los sectores.

**Gráfico**  
 Área Infraestructura, Movilidad y Ordenamiento Territorial  
 Metas anuales de intervenciones estratégicas según categorías, I Semestre 2022



Fuente: Mideplan 2022, con datos suministrados por los sectores.

Se identifican 27 metas que presentan rezago según su programación, las cuales se detallan con el propósito de alertar oportunamente a los entes ejecutores para que realicen los esfuerzos pertinentes para cumplir la programación de las metas establecidas en el PNDIP 2019-2022.

## Metas con riesgo de incumplimiento

### Obstáculo: Presupuesto

La meta “100% de avance de etapa de preinversión del proyecto Construcción, equipamiento y puesta en operación de un sistema de tren rápido de pasajeros (TRP) en la Gran Área Metropolitana”, en febrero 2022 la Comisión Legislativa de Infraestructura aprueba el dictamen del proyecto de ley, se inicia el Proceso de revisión de la Precalificación de oferentes, según cartel de licitación de etapa de precalificación 2021-LI-000001-00129-COPSP, aunado a ello, la Secretaría Técnica Nacional Ambiental (SETENA) da la Viabilidad Ambiental Potencial. En junio 2022 se reestructuró la Unidad Ejecutora, la cual de momento no está conformada, lo que afecta directamente el proceso de Precalificación de los oferentes de la licitación antes citada, debido a que se estaba en el proceso de análisis de la información presentada por los oferentes. Se identifican limitaciones presupuestarias, por lo que se realiza la valoración integral del proyecto para poder determinar de manera definitiva el modelo de financiamiento que se utilizará. No aplica el cumplimiento de acciones de mejora dado que la meta no tenía programación en el 2021. El avance de la meta del período es de 67,06%.

La meta “Cinco centros de recarga rápida adicionales instalados y operando por las distribuidoras autorizadas”, presentó dificultades en la asignación de los recursos del año anterior, lo que provocó que las compras se inicien hasta este año, por esta razón se está en proceso de trámites licitatorios. El riesgo existente es que no se cumpla con los centros de recarga rápida instalados en los puntos establecidos, afectando a los dueños de vehículos eléctricos que los requieren. La meta de período tiene un cumplimiento del 67,21%, mismo dato que al cierre del 2021; se espera que en el segundo semestre la CNFL y COOPELESCA instalen los centros de recarga rápida.

### Obstáculo: Administrativo

En la meta “100% de avance de obra y ampliación a 4 carriles de la ruta nacional 32, sección: intersección con la ruta nacional 4-Limón”, se presentan obstáculos que provocaron atrasos en la ejecución del proyecto tales como: en el contrato se establecieron tiempos compensables para la empresa constructora provocando tres ampliaciones de la conclusión de las obras, expropiaciones, relocalización de servicios, falta de planificación y preinversión adecuada del proyecto provocando desarrollar obras adicionales a solicitud de las comunidades, así como carencia de cláusulas contractuales para la aplicación de multas a la empresa constructora por los atrasos. Se plantean las siguientes acciones de mejora: labores de supervisión de ejecución de obras, para garantizar que los procesos constructivos y las obras se ejecuten bajo el cumplimiento de la normativa legal, administrativa, técnica, ambiental y contractual, inspecciones diarias para verificar el cumplimiento de especificaciones técnicas del proyecto, inspecciones diarias para verificar el cumplimiento de la normativa y legislación costarricense en salud ocupacional y el seguimiento de control de la calidad de suelos y materiales. El avance de la meta del período es de 63,76%.

La meta “12% de avance etapa preinversión Sistema contra incendio en Muelle petrolero RECOPE”, requirió ampliar el plazo inicialmente estimado para las actividades de licitación, lo que incidió directamente en las actividades subsiguientes. La meta del período presenta un avance en su cumplimiento del 83,33%.

Por su parte, en la meta “86% de avance en la etapa de preinversión de la Construcción del Plantel Chorotega”, no se presenta avance desde el cierre del 2021. De conformidad con lo establecido en el Decreto Ejecutivo 43.251–PLAN-Reglamento SNIP y los lineamientos establecidos por Mideplan, se incluyen nuevos requerimientos, así como una mayor profundidad y análisis en diferentes apartados solicitados por dicho Ministerio, que precisan de rehacer las labores ya efectuadas. Además, el mencionado decreto solicita que se realicen nuevos avales técnicos ante el MINAE, rector del sector energía. Adicionalmente, la Presidencia se encuentra definiendo las prioridades incluyendo la valoración de este proyecto. El avance de la meta del período es del 59,3%.

La meta “9100 soluciones de viviendas otorgadas a la población de escasos recursos económicos (estratos 1 y 2)”, presenta un retraso debido a al cambio por aplicación del IVA, a principios de año las entidades solicitaron la anulación de los bonos emitidos pendientes de pagar, para volverlos a re-postular. Una vez realizado el proceso de anulación y re-postulación de los bonos se considera que la meta anual y de período se pueden alcanzar. Por su parte, el rezago corresponde a este año, por tanto, no se han programado acciones de mejora. Las cuatro actividades críticas del plan de acción para este semestre se cumplieron, lo que refleja que no se analizaron las diversas situaciones que pudieran surgir en su ejecución.

La meta “3600 predios regularizados a nivel nacional”, no presenta gran avance, porque el INDER se encuentra en período de transición respecto a los puestos de jefaturas, a la fecha no se cuenta con la posibilidad de obtener más información, asimismo se cuenta con expedientes, pendientes de aprobación por parte de la nueva Junta Directiva del INDER, así como, el proceso de conformación de expedientes en las Regiones de Desarrollo. Se presentó como acciones de mejora el establecer proyección de metas con base en ejecución real, contrataciones externas Plan de Titulación, fortalecer el personal en la parte regional, Inducción de nuevo personal de apoyo, especialmente en la parte de notariado y campañas de Información y sensibilización a la población meta del trabajo que se está llevando a cabo. Además, la meta de período viene presentando un atraso desde el 2019 y al corte de este seguimiento lleva un avance de 46,91%.

### **Obstáculo: Otros**

La meta “28 puentes construidos y ampliados”, es acumulada con la construcción de 28 puentes al finalizar el cuatrienio, Al total de puentes construidos en el 2021 (20 puentes) se suman cuatro puentes al I semestre del 2022, de ocho puentes programados para el 2022. Los puentes concluidos en el I semestre 2022, ubicados en la Ruta 245 son: Quebrada Carbonera, Río Piro, Quebrada Bijagual y Quebrada Peje Perro; cumpliéndose con el plan de trabajo definido para cada uno de los citados puentes. El avance de la meta período es de 85,71%; no obstante, existen obstáculos para los cuatro puentes pendientes del 2022, dado que el diseño no se ajustaba a la realidad del sitio, la existencia de maleza y vegetación abundante, así como la cantidad de lluvias y condiciones climáticas, de manera que existe probabilidad de la finalización de los cuatro puentes hasta el primer semestre del 2023.

La meta “30% de avance de obra Ampliación y mejoramiento del Corredor Vial San José - San Ramón”, se viene trabajando en el lote 1 de las obras impostergables (OBIS) que forman parte del proyecto integral. Para este lote, las obras impostergables de los puentes sobre los ríos Alajuela, Ciruelas y río Segundo, se encuentran en proceso de reparaciones finales y cuentan con el Acta de recepción Provisional. Se ha avanzado en la construcción

de las obras: Conector Barreal – Castilla, Paso Firestone, Puente sobre Río Segundo, Puente sobre Río Ciruelas y Puente sobre Río Alajuela. Los obstáculos vienen ligados a los que se tenían programados con el inicio de la construcción del lote 2 A de las OBIS, las cuales no cuentan con los diseños y los trámites de expropiaciones, lo que provocó atrasos de iniciar las obras del lote 2 (2-A Circunvalación Río Torres y 2-B Peajes de Naranjo y Río Segundo de Alajuela), existiendo alta posibilidad de no lograr alcanzar la meta 2022. A manera de acciones de mejora, por la figura del fidecomiso con el atraso en los diseños y expropiaciones, la Unidad Ejecutora lo que puede realizar son llamadas de atención a la Unidad del Banco de Costa Rica para lograr la entrega en el mes de julio. Es importante mencionar que a raíz de unos cambios que se solicitaron en el Banco de Proyectos de Inversión Pública (BPIP), se definieron para este proyecto con el código 002172, dos indicadores uno corresponde a las OBIS y el otro al proyecto Integral del corredor San José-San Ramón (oficio UESR-12-2022-481). El avance de la meta del período es de 83,33%.

En cuanto a la meta “40,5% de avance de obra Construcción de los Intercambios Viales en La Lima y Taras y ampliación y mejoramiento de la sección entre los intercambios-ruta nacional No.2”, el avance reportado es al 30 de mayo, pues a la fecha del requerimiento de información, no se cuenta con el informe semestral del programa que es elaborado por la Unidad Ejecutora del Proyecto (UEP). Se presentan obstáculos como el cambio del gestor financiero del Programa, cambio del mecanismo de ejecución, reubicación de servicios públicos, demoras en los pagos al contratista y capacidad operativa reducida del contratista. Se han implementado las acciones de mejora con la generación de reuniones claves entre la UEP, Unidad Asesora (UA), Unidades Supervisoras (US), contratistas y el Viceministro de Infraestructura para identificar restricciones que afectan la ejecución y generar planes de acción a corto plazo para que los mismos generen un mejor desempeño de ejecución de las obras; así como la implementación de ingenierías de valor y mejor coordinación en la reubicación de servicios públicos, además de mejoras en el procedimiento de pago donde ya se han resuelto varios inconvenientes que generaron los atrasos de pago. Se espera la actualización de este proyecto en el BPIP para la primera semana de agosto. Corresponde a esta meta un porcentaje de avance de la meta período de 89,52%.

En cuanto a la meta “100% de avance de etapa de preinversión del Tren Eléctrico Limonense de Carga (TELCA)<sup>1</sup>”, en marzo 2022 el Instituto Costarricense de Ferrocarriles (INCOFER) da el recibido a satisfacción del estudio de factibilidad y emite carta de autorización de pago al Banco Centroamericano de Integración Económica (BCIE), entidad que paga la consultoría. La SETENA solicita aclaraciones al Estudio de Impacto Ambiental, el cual hay tiempo de remitirlo hasta octubre de 2022. Se ha hecho la presentación del proyecto a las diversas autoridades dando a conocer las labores realizadas, los resultados y la propuesta de ruta a seguir, para la respectiva valoración del proyecto. Se está en la negociación de un nuevo convenio para que el Instituto Costarricense de Electricidad (ICE) continúe apoyando por medio del préstamo del personal que se tenía asignado; asimismo, en la presentación del proyecto a los representantes del pueblo por medio de las municipalidades que se verán beneficiadas con el proyecto. El avance de la meta del período es de 60%.

---

<sup>1</sup> Para este informe se aclara que por error involuntario para el Informe Anual 2021 se indicó por parte del sector un avance de la meta de 72%, siendo lo correcto 44%, error que para este informe se corrige en el software Delphos.Net.

La meta “115.000.000 de toneladas de CO2 equivalente contenido en los bosques bajo contratos de PSA”, presenta rezago debido a que el indicador está directamente relacionado con la colocación de hectáreas nuevas y el pago de contratos vigentes de servicios ambientales para las modalidades de protección de bosque y al 30 de junio solo se han financiado 75.945,47 hectáreas por obstáculos externos, específicamente la dependencia a la presentación en tiempo y con información correcta de los informes de regencia, el estatus de pago de los beneficiarios con respecto a sus obligaciones con la CCSS, el impuesto a sociedades anónimas según corresponda, limitaciones legales y/o técnicas durante la aprobación de los proyectos, lo que complica o retrasa el pago oportuno. El riesgo de que no se cumpla la meta es que los beneficiarios del programa no recibirían oportunamente el reconocimiento financiero por los servicios ambientales prestados por sus bosques y/o plantaciones forestales. La meta de período es de medición al final del PNDIP.

### **Metas con atraso crítico**

#### **Obstáculo: Presupuesto**

La meta “5290 kilómetros anualmente conservados de la red vial nacional asfaltada”, se continúa con las secuelas de la suspensión de las contrataciones para su conservación en el 2021, aunado la reducción de recursos financieros, la problemática de la disponibilidad de recursos de fiscalización e inspección y la negativa de la Contraloría General de República a prorrogar los contratos existentes de Conservación de la Red Vial Nacional por dos años más, mientras se inicia con los procesos licitatorios para las nuevas contrataciones. Se iniciaron procesos de contrataciones menores (contrataciones directas y licitaciones abreviadas). Como implementación de las acciones de mejora se tienen planteadas tres contrataciones directas; además, la Gerencia aplicó la creación de partidas específicas y redistribución de recursos para dar respaldo a herramientas administrativas en gestión como lo son las citadas contrataciones directas. Dada la categoría del indicador a nivel de período no acumula, de manera que no existe el porcentaje de avance de la meta período.

La meta “45% de avance de etapa de ampliación y mejoramiento de Corredor Vial San José- Caldera”, se retoman las actividades administrativas, técnicas, legales y financieras necesarias para estudiar de forma oportuna la propuesta presentada por el Concesionario para la Ampliación (mediante la figura legal de adenda contractual), esto debido a las limitaciones presupuestarias provenientes del 2021 (en que inicia programación) que pusieron en riesgo la continuidad del contrato de supervisión de la Concesión San José Caldera. La Gerencia del Proyecto presenta una limitación de personal para la carga de trabajo que demanda la Administración de un contrato de concesión de esta índole. Se ha logrado avanzar en la revisión de los diseños, aspectos ambientales, costos asociados y modelo financiero presentado por el Concesionario para la ampliación. Como seguimiento a las acciones de mejora: se consultará sobre la posibilidad de incorporar nuevas plazas al Área de Proyectos en Marcha del CNC, así como sobre el proyecto de reestructuración del CNC; además, se analiza la aplicación de la regla fiscal a la institución dado que el Consejo Nacional de Concesiones (CNC) cuenta con una ley específica. En cuanto a derecho de vía del Proyecto de Ampliación, no se ha podido iniciar el plan de expropiaciones, ya que se ha tenido que dar prioridad a los taludes. Se ha logrado la gestión de 79 expedientes expropiatorios y 13 gestiones de expedientes remitidos a la Procuraduría General de la República. No hay avance de la meta de período, por lo que existe riesgo inminente de que la meta no se cumpla.



La meta "100% de avance de etapa del proyecto Construcción de un área de entornamiento para camiones y transporte intermodal de carga en Puerto Caldera", debido a la aplicación de la regla fiscal no se ha podido avanzar en el proyecto, ya que en enero 2022 mediante oficio CR-INCOP-GG-2022-0049, relacionado con la aplicación, dispuesta en el título IV de la Ley 9635, el máximo permitido de crecimiento en el presupuesto es de 1,96%, por lo que no se pudo continuar con el proceso de Licitación Pública 2021LN-000003-0019200001. Se cuenta con el cartel inicial de las especificaciones técnicas de la obra constructiva, planos, permisos de SETENA y un monto estimado de 855 millones de colones aprobados para la ejecución de obra. Los recursos se encuentran en la modalidad de reserva en el Sistema Administrativo Financiero para realizar la devolución de los recursos debido a la incertidumbre del límite máximo a ejecutar en el 2022, esto sujeto a lo expuesto en la publicación del Decreto 43589-H y ante el recurso interpuesto a este mismo por la CGR. No aplica para el 2022 lo referente a las acciones de mejora, ya que según modificación al PNDIP la meta no tenía programación en el 2021. Se materializaron los riesgos y en el momento la institución enfrenta la situación y realiza los recortes exigidos para el nuevo límite de gasto. El avance de la meta período es cero, existiendo riesgo inminente de que la misma no se cumpla.

La meta "74,5% de avance del proyecto Ampliación de servicios de infraestructura y equipamiento y construcción de pista provisional (calle de rodaje) para una categoría OACI 4E en el Aeropuerto Internacional Daniel Oduber Quirós (AIDOQ)", cuenta con una programación de tres fases que se ven afectadas, principalmente, por falta de contenido presupuestario y a que no se inició el proceso licitatorio como parte de una de las tres fases. Como parte de las acciones de mejora se informa mensualmente a la Dirección General, los riesgos asociados a la no intervención de la estructura de pavimento en el área de movimiento del AIDOQ, así como sobre la afectación económica y social del escenario de no intervención en el AIDOQ; además, se han realizado las solicitudes de presupuesto adecuada con base en histórico de intervenciones en los últimos tres años de operación. La meta inicia programación en el 2021 y el porcentaje de avance de la meta del período es cero.

### **Obstáculo: Administrativo**

La meta "402 kilómetros rehabilitados de la Red Vial Cantonal", el alcance de la información registrada en el BPIP es mayor a la meta del PND, ya que comprende la totalidad de los componentes del proyecto: "obra" (en rehabilitación de caminos y construcción de puentes) y "servicios", los cuales serán desarrollados en un período mayor a los cuatro años del PND. La meta establecida en el PNDIP corresponde específicamente, a la "obra" programada para la rehabilitación de caminos durante el período de cuatro años del Plan. Se presenta como obstáculo que el Banco Interamericano de Desarrollo (BID) instruyó la suspensión del Programa PRVC-II MOPT/BID, hasta que se lleven a cabo dos procesos de auditoría para evaluar los procesos de licitación y ejecución de los proyectos del Programa PRVC-II; hasta marzo 2022 el BID autorizó la reapertura de los procesos de licitación, con cargo a los recursos del Programa PRVC-II MOPT/BID. Riesgos y acciones de mejora: a) Poca participación de empresas constructoras en los procesos licitatorios por la inclusión de los mecanismos de integridad, aplicando como medida de contingencia, ajustes en el cartel y en el tipo de contratación, realizar un conversatorio con las empresas para informarlas mejor de las contrataciones programadas y así tener más participación. b) Atraso en la programación de los procesos licitatorios por las modificaciones a las factibilidades por cambio climático

y tala de árboles, se aplicó como medida de contingencia la reactivación al 100% de la Asesoría Técnica GIZ y a los consultores individuales suspendidos para que realizaran los ajustes a las factibilidades. El avance de la meta período es de 51,89%.

En cuanto a la meta “100% de avance de etapa de pre inversión del proyecto Construcción de la carretera San Carlos, Sifón-Ciudad Quesada (La abundancia)”, el avance reportado es al 30 de mayo, pues a la fecha del requerimiento de información, no se cuenta con el informe semestral del programa que es elaborado por la UEP. La demora en la obtención de la viabilidad ambiental es el principal obstáculo a superar, debido a que se encuentra en análisis el paso por un humedal que podría generar un riesgo en el diseño de ese sector. Se está avanzado un proyecto de ley en la Asamblea Legislativa, expediente 22.839 que viene a desafectar el humedal para que se puedan hacer obras en la zona. No coincide la información actual del PND con la del BPIP, debido a que esta última estará actualizada la primera semana de agosto.

La meta “100% de avance en la etapa de preinversión del proyecto Ciudad Gobierno”, no se encuentra inscrito en el BPIP. Los términos de referencia (TdR), la estructuración financiera, la viabilidad ambiental, el estudio de suelos y el diseño final se encuentran pendientes, lo que no ha permitido realizar la licitación y adjudicación del proyecto. El 23 de junio del 2022, mediante el oficio SCG-074-2022, el señor Presidente de la República, señor Rodrigo Chaves Robles, instruyó la integración de una Comisión Ciudad Gobierno, para estudiar la solución y presentar las acciones administrativas, legales y operativas necesarias para iniciar la construcción de La Ciudad Gobierno. No aplica para el 2022 lo referente a las acciones de mejora, ya que no fueron enviadas en su oportunidad a Mideplan; ni los planes de acción dado que los mismos no se incorporaron en el sistema Delphos.

En cuanto a la meta “10 puentes construidos de la Red Vial Cantonal”, el Programa PRVC-II MOPT/BID fue suspendido hasta que se llevaron a cabo las auditorías para evaluar los procesos de licitación y ejecución de los proyectos del Programa PRVC-II; en marzo 2022 el BID autorizó la reapertura de los procesos de licitación, con cargo a los recursos del citado Programa. Se tienen los siguientes riesgos asociados la poca participación de empresas constructoras en los procesos licitatorios por la inclusión de los mecanismos de integridad, aplicándose ante ello ajustes en el cartel y en el tipo de contratación, así como realizar un conversatorio con las empresas para informarlas mejor de las contrataciones programadas con la finalidad de tener más participación. Otro riesgo es el atraso en la programación de los procesos licitatorios por las modificaciones a las factibilidades por cambio climático y tala de árboles, de manera que se reactivó al 100% la Asesoría Técnica GIZ y a los consultores individuales suspendidos, para que realizaran los ajustes a las factibilidades. El porcentaje de avance de la meta del período es cero.

La meta “82 municipios afiliados a la estrategia”, ha tenido, anteriormente, obstáculos en la coordinación con las municipalidades para la adhesión a la Estrategia nacional para la reducción de plásticos de un solo uso. La meta de período, al no tener reporte de información, se mantiene con un avance del 29,82%.

En cuanto a la meta “11% de avance de obra construcción terminal Pacífico para recibo buques y almacenamiento en Plantel Barranca”, el 10 de diciembre de 2021, la Contraloría General de la República emitió el Informe DFOE-SOS-IF-00011-2021 sobre la auditoría especial acerca de la razonabilidad del proceso de pre inversión de RECOPE, indicando que se realizara un replanteamiento del estudio de factibilidad, lo cual ha



incidido en que no se tenga ningún avance en el cumplimiento de la meta anual y de período, ya que la programación corresponde únicamente al año en curso.

#### **Obstáculo: Pandemia COVID-2019**

En cuanto a la meta “5.577.462 pasajeros movilizados en transporte ferroviario”, se arrastra rezagos debido a las restricciones de movilidad ocasionadas por la pandemia COVID-19 durante el período 2020-2021. Además, en el tramo de Metrópolis Pavas - Estación de Belén, desde el 22 de abril del 2022 se encuentra interrumpido el paso debido a problemas estructurales en el puente ferroviario sobre el río Virilla; mientras que en el tramo Bulevar Aeropuerto - Alajuela, desde el 12 de junio se encuentra interrumpido el paso debido a inestabilidad en el terreno por el que pasa la vía férrea debido a un colapso de alcantarilla. Con respecto a las acciones de mejora se ha puesto en marcha el plan de acción que es un protocolo diseñado en fases graduales que van avanzando según la apertura de las medidas por parte del Ministerio de Salud. Aunado a ello, mediante el oficio Incofer-PE-OF-0155-2022 se solicitó al Ministerio de Salud la implementación de la capacidad total (fase III) de los trenes en cuanto a pasajeros de pie y paralelamente se trabaja en la planificación de campañas de comunicación para fomentar el uso del tren, dirigidas a los estudiantes universitarios que ingresan al período de lecciones. La meta se encuentra vinculada en el BPIP con el proyecto de la compra de los trenes DMU, código 002458, la cual se cumplió en el 2021 al 100% en el BPIP, por lo que la meta guarda diferencias con lo reportado en el avance PNDIP. El avance de la meta del período es de 36,16%.

#### **Obstáculo: Otros**

La meta “90% de avance de obra Ampliación y rehabilitación de la Ruta Nacional No. 1, sección: Barranca- Cañas”, el avance reportado es al 30 de mayo, pues a la fecha del requerimiento de información, no se cuenta con el informe semestral del programa que es elaborado por la UEP. El avance se mantiene similar al del Informe Anual 2021 debido al ajuste en la metodología de cálculo de avance solicitado en el informe de auditoría de la Contraloría General de la República (CGR) N° DFOE-IFR-IF-00006-2020 y al poco avance de obra que se ha dado en ambos tramos del proyecto. Dentro de los principales obstáculos: la gestión de expropiaciones, reubicación de servicios públicos, los días compensables por factores climatológicos y la capacidad operativa reducida del contratista. No coincide la información del PND con la del BPIP, debido a que esta última aún está en proceso de actualización, la cual se espera para la primera semana de agosto. No aplica para el 2022 lo referente a las acciones de mejora, ya que no fueron enviadas en su oportunidad a la Rectoría. El proyecto tiene como riesgos: a) Falta de financiamiento por parte del Banco Interamericano de Desarrollo (BID), como plan de acción se está tramitando ante el BID a través del Ministerio de Hacienda una ampliación de 24 meses para lograr la finalización de los proyectos que componen el Programa de Infraestructura de Transportes (PIT). b) Que el contratista no tenga la capacidad operativa para finalizar la obra en el plazo conferido, teniendo como plan de acción la posible aplicación de cesiones contractuales o subcontratación de terceros en diferentes frentes de trabajo en obras específicas para lograr adelantar obras y que se cumpla con el plazo no mayor a lo establecido por el programa. El avance de la meta del período es de 49,30%.

La meta “100% de avance físico en ejecución de Etapa de preinversión del proyecto Construcción de una Zona de Transferencia Intermodal de Carga y de Actividades

Logísticas en las afueras del Complejo Portuario de Moín", a la fecha no se dispone del terreno necesario a las afueras de la Terminal Gastón Kogan Kogan para iniciar la elaboración de los estudios de preinversión que son financiados por el Fondo de Preinversión del Mideplan. Como acción de mejora se gestionó ante el Ministro del Ministerio de Obras Públicas y Transportes (MOPT) la reactivación de la Comisión de Zonificación Portuaria (CZP) con el fin de definir el destino de los terrenos requeridos por la Junta de Administración Portuaria y de Desarrollo Económico de la Vertiente Atlántica (JAPDEVA) para el desarrollo del proyecto. Al contar con los terrenos y de iniciarse el proceso de contratación existen riesgos relacionados con la ineficiencia en los procesos de contratación administrativa, así como recursos de apelación sobre el concurso de licitación que pudieran alargar los mismos. La meta inicia programación en el 2021 y no existe al semestre 2022 porcentaje de avance de la meta período. La reprogramación de la meta se realizará en la actualización del PNDIP 2023-2026.

La meta "129 proyectos financiados con PPAF", no ha formalizado los contratos de nuevos proyectos debido a factores externos como falta de interés por parte de las personas para aplicar en estos esquemas de reforestación y la incertidumbre que existe para adquirir un crédito nuevo, dada la situación financiera y fiscal del país. Lo anterior, genera el riesgo de no contribuir al mejoramiento de los medios de vida de los proveedores de servicios ambientales, que a su vez maximizan los beneficios de la unidad productiva mediante el establecimiento de sistemas agroforestales y silvopastoriles. Además, no se fortalecerían las capacidades de los pequeños productores forestales, afectando negativamente el desarrollo local y el incentivo al desarrollo de paisajes.

Por su parte, la meta "150180 medidores inteligentes instalados", tuvo atrasos debido a la falta de entrega de los productos por parte de los proveedores, ocasionados por los problemas de logística en el transporte a causa de la crisis de contenedores. Lo anterior, ha generado que estas empresas deban ajustar sus programaciones, las cuales se espera retomar durante el año, para así disminuir el riesgo de no contar con la digitalización de los servicios. El avance de la meta del período es de 87,82%.

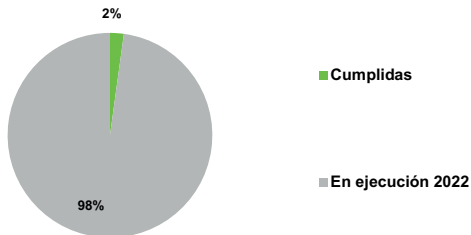
## Área Estratégica de articulación presidencial:



### SEGURIDAD HUMANA

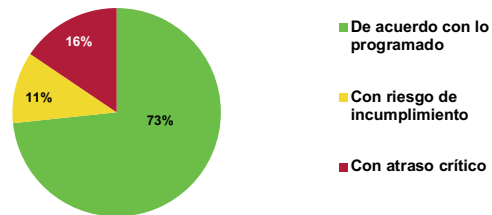
El Área estratégica de articulación presidencial Seguridad Humana para el 2022 programó 45 metas, las cuales corresponden a cuatro sectores: Seguridad Ciudadana y Justicia, Trabajo, Desarrollo Humano e Inclusión Social, Educación y Cultura, Ambiente, Energía y Mares. Tal y como se muestra en los gráficos siguientes, para el cuatrienio 2019-2022, se tiene una meta de período cumplidas y 45 en ejecución al corte del primer semestre 2022. Las metas anuales programadas son 45, según las categorías de clasificación definidas para el corte semestral, se distribuyen de la siguiente manera: 33 está de acuerdo con lo programado, cinco con riesgo de cumplimiento y siete con atraso crítico. El detalle del avance de las metas anuales se presenta en anexo.

**Gráfico**  
**Área Seguridad Humana**  
**Metas de período 2019-2022 de intervenciones estratégicas**



**Fuente:** Mideplan 2022, con datos suministrados por los sectores.

**Gráfico**  
**Área Seguridad Humana**  
**Metas anuales de intervenciones estratégicas según categorías, I Semestre 2022**



**Fuente:** Mideplan 2022, con datos suministrados por los sectores.

Se identifican 12 metas que presentan rezago según su programación, las cuales se detallan con el propósito de alertar oportunamente a los entes ejecutores para que realicen los esfuerzos pertinentes para cumplir la programación de las metas establecidas en el PNDIP 2019-2022.

## **Metas con riesgo de incumplimiento**

### **Obstáculo: Administrativo**

La meta 8 pueblos indígenas con proyectos de infraestructura social ejecutados (AYA), presenta rezago debido a que los trámites para la contratación de las obras y en la comunicación con las comunidades del sector indígena, específicamente, de Punta Burica de Golfito de Puntarenas. La meta de período tiene el mismo avance, en tanto está programada para el 2022 únicamente. El plan de acción no se formuló para esta meta.

Las metas 50% de acciones afirmativas para la población LGTBI ejecutadas, 50% de instituciones del Estado que aplican acciones afirmativas, programas y proyectos en favor del bienestar de la población LGTBI y 50% de instituciones con funcionarios con capacidades mejoradas para la prestación de servicios de la población LGTBI, presenta riesgo de incumplimiento debido al cambio de administración y las nuevas disposiciones en relación con el tema. Las metas de período presentan rezagos importantes de igual forma y las actividades del plan de acción finalizan en el tercer y cuarto trimestre del año.

### **Obstáculo: Presupuesto**

La meta 34.244 de niños y niñas beneficiarios del subsidio de cuidado y desarrollo infantil del IMAS según SINIRUBE a nivel nacional y regional (2021-2022) presenta riesgo de incumplimiento, debido a que se prevé que no se cuenta con los recursos necesarios para llegar a la meta programada, por lo que deberá valorarse si se pueden incluir recursos nuevos tomando en cuenta la Regla Fiscal que tiene el IMAS; además, de la sostenibilidad de los recursos para los próximos años. La meta de período avanza según lo programado y las actividades del plan de acción finalizan en el cuarto trimestre del año.

## **Metas con atraso crítico**

### **Obstáculo: Administrativo**

La meta “17% de cobertura marina-costero con presencia institucional-SNG”, presenta rezago debido a que la falta de recurso humano y la reducción sustantiva de la disponibilidad del combustible en el segundo trimestre del año, impactan la cobertura del servicio de policía que brinda la institución, generando el riesgo de no proteger adecuadamente los recursos naturales. La meta del período es de medición al final del cuatrienio del PNDIP.

### **Obstáculo: Presupuesto**

La meta “1 radar instalado y en funcionamiento”, requiere obtener los recursos necesarios y la ubicación para la instalación del radar. No se ha logrado instalar ninguno de los dos radares que se programaron en el período del PNDIP, por lo que la meta de período presenta 0% de avance en su cumplimiento; la ausencia de radares instalados afecta la vigilancia marino-costera, estos permiten una intervención más directa, inmediata y eficiente de las distintas instituciones ante actividades ilícitas en el medio marino, lo cual también ayudaría a utilizar mejor los recursos económicos, disminuyendo gastos como el de gasolina.

### **Obstáculo: Administrativo**

La meta 18 proyectos con etapa de prefactibilidad concluida a desarrollarse mediante Fideicomiso de Obra Pública reporta un avance del 0% en la meta anual, a la fecha se cuentan con los documentos de los 38 proyectos, (5 en etapa pre factibilidad y 33 en etapa perfil; sin embargo, no se encuentran inscritos en el Banco de Proyectos y de Inversión Pública (BPIP). Los documentos fueron remitidos mediante el oficio PANI-UGSFID-0076-2022, el día 16 de mayo del 2022 al Despacho de la Presidencia Ejecutiva del Patronato Nacional, con la finalidad de contar con su aval, a efectos de enviar los mismos a la Oficina de Planificación y Desarrollo Institucional del PANI, luego al Ministerio rector del sector y por último al Mideplan para su registro en el BPIP. En síntesis, los documentos se encuentran pendientes del visto bueno por parte del Despacho de la institución ejecutora. La meta de período es igual a la anual 2022, su ejecución está prevista para el último año (después de las modificaciones realizadas). El plan de acción no ha tenido avance, está ligado a la inscripción de los proyectos en el BPIP.

La meta 1000 niños, niñas sobre la Línea de Pobreza atendidos en servicios de cuidado, registrados por la Secretaría Técnica de la REDCUDI a nivel nacional y regional, presenta un avance de 0% las razones para el resultado es el atraso en oficialización del Reglamento del Sistema de Información de la Red Nacional de Cuido y Desarrollo Infantil, lo cual se debe a que producto del cambio de administración. Se envía nuevamente el oficio PANI-PE-STRCD-OF-328-2022 de fecha 13 de julio 2022, a la Sra. Ministra para que dé trámite al documento ante Leyes y decretos. La respuesta ante dicho trámite, se encuentra en espera. La meta de período se mantiene en 0% de avance y las actividades del plan de acción finalizan en el cuarto trimestre del año.

### **Obstáculo: Otros**

Las tres metas relacionadas con Política Nacional de Cuidados (60% de personas en situación de dependencia usuarias de los servicios provistos por el SNC registradas en el módulo de interoperabilidad de SINIRUBE, 60% de personas usuarias de los servicios provistos por el SNC a las que se les aplica el baremo de valoración de dependencia para la designación de la oferta de servicio, 60% de servicios del sistema nacional de cuidados que incorpora la modalidad de copagos) no presenta avance en la meta anual, según informa la institución ejecutora aún no se cuenta con la información y ellos cuentan entre 6 y hasta 12 meses para implementar y ejecutar las responsabilidades derivadas de la Ley, la cual fue publicada, recientemente y, por tanto, los indicadores fueron incluidos en el PND 2023-2026. La meta de período es la misma que la del año 2022, los indicadores son de reciente creación y solo se programaron para el 2022.

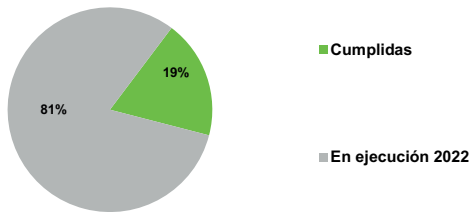
## Área Estratégica de articulación presidencial:



### SALUD Y SEGURIDAD SOCIAL

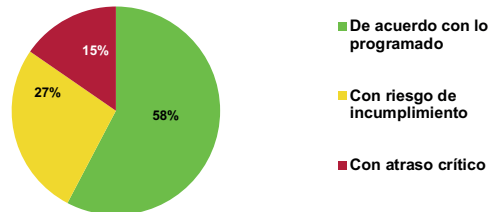
El Área estratégica de articulación presidencial Salud y Seguridad Social para el 2022 programó 26 metas, las cuales corresponden a tres sectores: Ambiente, Energía y Mares, Infraestructura y Transporte y Salud, Nutrición y Deporte.<sup>2</sup> Tal y como se muestra en los gráficos siguientes, para el cuatrienio 2019-2022, se tienen seis metas de período cumplidas y 26 en ejecución al corte del primer semestre 2022. Las metas anuales programadas son 26, según las categorías de clasificación definidas para el corte semestral, se distribuyen de la siguiente manera: 15 están de acuerdo con lo programado, siete con riesgo de cumplimiento y cuatro con atraso crítico. El detalle del avance de las metas anuales se presenta en anexo.

**Gráfico**  
**Área Salud y Seguridad Social**  
**Metas de periodo 2019-2022 de intervenciones estratégicas**



**Fuente:** Mideplan 2022, con datos suministrados por los sectores.

**Gráfico**  
**Área Salud y Seguridad Social**  
**Metas anuales de intervenciones estratégicas según categorías, I Semestre 2022**



**Fuente:** Mideplan 2022, con datos suministrados por los sectores.

Se identifican 11 metas que presentan rezago según su programación, las cuales se detallan con el propósito de alertar oportunamente a los entes ejecutores para que realicen los esfuerzos pertinentes para cumplir la programación de las metas establecidas en el PNDIP 2019-2022.

<sup>2</sup> La Caja Costarricense de Seguros Social, programó cinco metas que no están siendo consideradas en este informe, porque no se puede determinar su avance debido al ciberataque que sufrió la CCSS (porcentaje de mejora en el tiempo de espera para la realización del diagnóstico confirmatorio (biopsia) a pacientes con sospecha de cáncer de mama (BIRAI 4b o superior), porcentaje de pacientes con diagnóstico nuevo de cáncer atendidos en sesiones multidisciplinarias en los centros de salud que cuentan con departamentos de hemato-oncología, porcentaje de cobertura de tamizaje por cáncer colorrectal mediante prueba de sangre oculta en heces en personas de 50 a 74 años que asisten a consulta en 12 áreas seleccionadas, porcentaje de personas con cáncer gástrico diagnosticado en etapa temprana en el Centro de Detección Temprana de Cáncer Gástrico de Cartago y en las Áreas de Salud de Corredores y Puntarenas (Regiones: Central, Brunca y Pacífico Central) y porcentaje de cobertura de vacunación contra el Virus del Papiloma Humano en niñas de 10 años).

## Metas con riesgo de incumplimiento

### Obstáculo: Presupuesto

La meta 83 avance ejecución de obra Región Central (00043) constituye un proyecto de rehabilitación y extensión de redes y colectores, túnel, puentes, emisario, servidumbres y planta de tratamiento primario de aguas residuales (PTAR), el cual enfrenta un problema de financiamiento insuficiente para el alcance total del proyecto y no se pueden iniciar los procesos de licitación de los últimos 3 paquetes de obras, los cuales son necesarios para completar el 100% del alcance del proyecto. En caso de no alcanzar la aprobación del financiamiento durante el 2022, no sería posible cumplir con la meta anual y, por tanto, tampoco la meta período. Debe señalarse que la institución ha realizado gestiones para el avance de la meta en el segundo semestre, se tiene una parte importante del financiamiento faltante con una oferta del BNCR, asimismo, se completó la actualización del estudio de factibilidad, el cual es un requisito indispensable para la gestión de aprobación de ese financiamiento.

### Obstáculo: Administrativo

La meta “28,43% de avance del Programa Saneamiento Zonas Prioritarias”, abarca proyectos en Palmares, Golfito, Jacó y Quepos, los cuales han tenido atrasos en el desarrollo de diseños electromecánicos y se tiene pendiente el concretar la firma del convenio entre AyA e INCOFER, lo cual habilitará la ejecución del proyecto de Golfito. Como acción de mejora se gestionan contrataciones para obtener servicios de diseño electromecánico. La meta de período se ha visto afectada por los constantes rezagos del programa respecto a su programación, por lo cual el avance en su cumplimiento es del 39%; esto causa el riesgo de no lograr una mejora en la salud pública con el adecuado tratamiento de aguas residuales.

En el caso de la meta “2160 personas que participan en el programa Escalamos en Equipo”, se requirió más tiempo de lo planificado para llevar a cabo el proceso de contratación administrativa de las federaciones que desarrollarán los proyectos, para el segundo semestre se espera arrancar con el desarrollo del programa por medio de estas Federaciones y cumplir con la meta establecida, beneficiando a la población menor de edad de tres cantones del país por medio de los cursos, talleres y capacitaciones formativos que serán facilitados en las disciplinas deportivas citadas. No obstante, aunque la meta anual se cumpla, la meta del período queda con un porcentaje de cumplimiento muy bajo de 12,17%. Cumplir con las actividades críticas del plan de acción, firma de contratos con entidades y la ejecución de programas de capacitación para docentes son fundamentales para el cumplimiento de la meta anual.

Las metas “98 días hábiles para la inscripción de medicamentos” y “16 días hábiles para la renovación de la inscripción de medicamentos con declaración jurada”, reportan un tiempo de espera superior a lo esperado 147 y 51 días, respectivamente. Como principales razones están que los trámites de inscripción de medicamentos conllevan la revisión de múltiples documentos técnicos que requieren ser revisados con gran cuidado y conocimiento, de ello depende la aprobación o no de un medicamento, los profesionales que están a cargo de revisar estos trámites son pocos, por lo que de faltar alguno es muy difícil poder abarcar lo que esa persona realiza en su día tras día por parte de los demás compañeros de registro de medicamentos, la inadecuada presentación de los trámites por parte de los interesados hace que más del 98% de las solicitudes tenga que ser prevenida



por inconsistencias encontradas e incumplimiento de las normativas, lo que implica un reproceso e inversión de tiempo en la atención de las mismas y el hecho de que la plataforma “Regístrelo” esté en funcionamiento 24/7/365 días y los funcionarios laboren 8 horas diarias 5 días a la semana, contribuye también a que no se pueda cumplir con los tiempos requeridos. Se presentó como acciones de mejora, reforzar en un período entre el 17/5/22 al 30/6/22 trasladar a dos evaluadores al 100% de su tiempo a la evaluación de trámites de medicamentos sin requisito de equivalencia terapéutica y cambiar el flujo de aprobación de los registros mediante la automatización de la firma del registro sanitario.

En relación con la meta “86% de avance de ejecución de obra del Nuevo Hospital Monseñor Sanabria Martínez, Puntarenas” (001637); tuvo atraso al no obtener los visados de planos y permisos de construcción para el inicio de la actividad 5: Construcción general del Hospital, como se había proyectado. El trámite de visado de planos y permisos de construcción es un plazo que involucra acciones de otros actores (Instituciones) ajenas a la CCSS y al contratista, por lo que el plazo estimado en cronograma para estos permisos, no está bajo el control institucional. Se presentaron como acciones de mejora las coordinaciones con las diferentes instituciones revisoras de los entregables de diseño, con el fin de promover la aclaración oportuna de observaciones que representen un riesgo en el trámite de los permisos (bomberos), en conjunto con el contratista, fijar los plazos máximos para la aprobación de materiales, equipos y sistemas que deban ser incorporados en el proyecto, considerando la situación en la cadena logística de adquisición y fijar plazos límites a las Unidades involucradas de la CCSS, para finiquitar el alcance del proyecto y la definición de modificaciones al cartel y especificaciones técnicas, en cuanto a actualización de equipos y sistemas. Asimismo, la meta de período presenta un atraso en virtud de que al cierre del 2021 tenía un avance del 7% y al corte de este seguimiento 30,59%.

#### **Obstáculo: Pandemia COVID-2019**

En cuanto a la meta “90% de viviendas Georreferenciadas, que se refiere a viviendas que cuentan con datos de localización y coordenadas GPS”, inicialmente son registrados por los Auxiliares Técnicos de Atención Primaria (ATAP), en su visita domiciliar y que mediante el uso de la herramienta tecnológica (tableta con el App SIFF Móvil) georreferencian cada vivienda; estos registros se han visto afectados por la prioridad institucional, del proceso de vacunación contra el virus pandémico, actividad que al desarrollarse en establecimientos de salud y sitios estratégicos en las comunidades, impacta la programación de las visitas domiciliarias, dejando este escenario solo para familias en condiciones de vulnerabilidad, con la actividad de vacunación y el seguimiento epidemiológico como tarea principal; por otra parte, debido al ciberataque que sufrió la CCSS, el aplicativo EDUS SIFF-móvil para el registro de viviendas georreferenciadas, se encuentra inhabilitado y no se cuentan con los datos desde el mes de mayo 2022, estos se podrían obtener una vez que se restablezcan los aplicativos institucionales. Por su parte, el rezago corresponde a este año, por tanto, no se han programado acciones de mejora.



## Metas con atraso crítico

### Obstáculo: Administrativo

La meta “45,56% de avance del Proyecto Ampliación y Mejoramiento del Sistema de Alcantarillado Sanitario de la Ciudad de Limón” presenta rezago debido a que existen terrenos necesarios para la implementación del proyecto que están invadidos, por lo que se ha tenido que iniciar un proceso de desalojo. Debido a esta situación y al incremento en los costos de los materiales de construcción, se ha tenido que considerar realizar un cambio en el diseño con estaciones de bombeo en vía pública. Ante tal situación, se han implementado acciones de mejora, lo que permitió lograr la aprobación para construir siete de estas estaciones y se adquirieron mediante expropiación tres terrenos de un total de ocho que se requieren. Sin embargo, la meta de período se ha visto considerablemente afectada, dado que ha alcanzado el 18,48% de ejecución, generando el riesgo de no brindar un mejor tratamiento a las aguas residuales de la provincia de Limón, implicando, a su vez, el no mejoramiento del paisaje y de la imagen urbana en las zonas de los márgenes de los ríos y quebradas.

La meta “11 obras realizadas”, para fortalecer los servicios de nutrición preventiva, atención y protección infantil, promoción del crecimiento y desarrollo infantil, presenta inconvenientes en la ejecución de los proyectos, lo anterior debido a que parte de las obras programadas en el PNDIP 2019-2022, se planearon con el apoyo del MOPT y aunque se cuenta con convenio de cooperación firmado, no obstante, ese Ministerio ha sufrido reestructuraciones internas y jubilación de sus funcionarios, lo que ha retrasado la elaboración de las obras bajo el diseño y supervisión del MOPT, presenta afectación en el avance de la meta de período, debido al rezago que se mantiene desde el 2021, por tal motivo se presentaron las siguientes acciones de mejora en el 2021: solicitar asignación de personal especializado, reasignación obras originalmente asignadas al MOPT y mejorar especificaciones técnicas; no obstante, la institución para este informe no indica el resultado de la gestión en cuanto a las medidas de mejora señaladas.

### Obstáculo: Pandemia COVID-2019

En cuanto a la meta “72 Tasa de mortalidad prematura por enfermedades crónicas no transmisibles”, es importante de considerar que esta tasa se hace con los años 2019, 2020 y 2021, de los cuales para el 2021 todavía eran datos preliminares. Respecto a la tendencia al aumento en el período 2019 al 2021 coincide con la pandemia por COVID19 (2020-2021), lo cual determinó la alta prioridad de los servicios de salud a esta condición, en consecuencia, se debilitó la atención oportuna y de calidad a los usuarios con enfermedades no transmisibles, lo cual puede contribuir a explicar el impacto de la tendencia de las tasas en este período.

### Obstáculo: Otros

La medición de la meta “6,87 Tasa de mortalidad promedio por cáncer colon por 100.000 habitantes de 30 a 69 años”, se realizó para 5 años del 2016 al 2020, por esta razón, se reporta como finalizado. Este indicador se ubicaba en 6,87 en 2016 y su programación para el 2022 era mantener la tasa en 6,87, presenta un aumento a 8,58 al corte de este seguimiento; por lo cual, la meta planteada no pudo cumplirse. De las dos actividades críticas del plan de acción no se cumple la validación del proyecto de norma y falta de dar

información de la obtención de la información final de mortalidad por cáncer de colon del INEC, del año anterior al vigente, que está por cumplirse en diciembre.

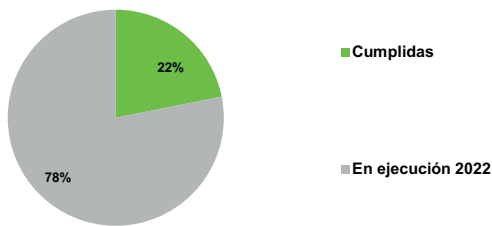
## Área estratégica de articulación presidencial



### EDUCACIÓN PARA EL DESARROLLO SOSTENIBLE Y LA CONVIVENCIA

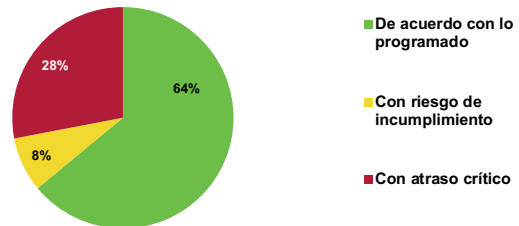
El Área estratégica de articulación presidencial Educación para el desarrollo sostenible y la convivencia para el 2022 programó 12 intervenciones estratégicas, las cuales corresponden a dos sectores: Educación y Cultura, Ciencia, Tecnología y Telecomunicaciones. Tal y como se muestra en los gráficos siguientes, para el cuatrienio 2019-2022, se tiene siete metas de período cumplidas y 25 en ejecución al corte del primer semestre 2022. Las metas anuales programadas son 25, según las categorías de clasificación definidas para el corte semestral, se distribuyen de la siguiente manera: 16 están de acuerdo con lo programado, dos con riesgo de cumplimiento y siete con atraso crítico. El detalle del avance de las metas anuales se presenta en anexo.

**Gráfico**  
 Área estratégica de articulación presidencial Educación para desarrollo sostenible y la convivencia  
 Metas de período 2019-2022 de intervenciones estratégicas



Fuente: Mideplan 2022, con datos suministrados por los sectores:

**Gráfico**  
 Área estratégica de articulación presidencial Educación para desarrollo sostenible y la convivencia  
 Metas anuales de intervenciones estratégicas según categorías, I Semestre 2022



Fuente: Mideplan 2022, con datos suministrados por los sectores.

Se identifican nueve metas que presentan rezago según su programación, las cuales se detallan con el propósito de alertar oportunamente a los entes ejecutores para que realicen los esfuerzos pertinentes para cumplir la programación de las metas establecidas en el PNDIP 2019-2022. Son las siguientes:

## **Metas con riesgo de incumplimiento**

### **Obstáculo: Pandemia COVID-2019**

Un “programa de estudio de cultura indígena aprobados por el Consejo Superior de Educación, para la región Brunca” no avanza debido a la pandemia donde se cancelaron las sesiones de trabajo, las cuales deben realizarse en forma presencial por las características de conectividad de los integrantes de la Comisión redactora de la propuesta. La transición entre el gobierno saliente y el entrante, así como el cambio de autoridades han implicado la suspensión de convocatorias y la priorización de las tareas por desarrollar. El riesgo asociado es el atraso de nuevos programas de estudio. El plan de acción contiene 8 actividades críticas anuales de las cuales tres son para el semestre y se encuentran sin resultado. La meta de período se plantea para este mismo año y, por consecuencia, se encuentra sin cumplimiento.

### **Obstáculo: Administrativo**

En el “programa de estudio de lengua indígena aprobado por el Consejo Superior de Educación, para la región Huetar Caribe”, varias sesiones de trabajo se suspendieron por decisiones de autoridades superiores y el riesgo asociado genera un atraso en la presentación y aprobación de parte de las autoridades y la dotación de nuevos programas de estudio. El plan de acción contiene 8 actividades críticas anuales de las cuales tres son para el semestre y se encuentran sin resultado. La meta de período se plantea para este mismo año y por consecuencia se encuentra sin cumplimiento.

## **Metas con atraso crítico**

### **Obstáculo: Administrativo**

En la meta “22.783 docentes del MEP capacitados”, el problema se localiza en la logística del trámite de invitaciones a la mayor parte de actividades previstas en el Plan de Formación Permanente 2022, en los lineamientos de las autoridades ministeriales de no convocar a los docentes a la capacitación dentro de la jornada laboral y en la reprogramación de las actividades formativas debido a atrasos en el financiamiento. El riesgo asociado es que se continúa con personal docente que no se ha actualizado en temáticas propias de su quehacer y sobre todo aquellas ligadas a competencias digitales, nivelación académica y curricular de los estudiantes, áreas sensibles en la educación costarricense. El plan de acción es anual y no presenta resultados y la meta de período se cumple con este avance.

La meta “60.000 docentes evaluados” anualmente mediante la estrategia de evaluación. Se requiere del aval de las nuevas autoridades ministeriales para implementarse (a nivel logístico, técnico y operativo) lo dictado en el Decreto 43476-MP-PLAN-MEP, publicado en La Gaceta 91 del 18 de mayo del 2022, en su Transitorio 3 que establece la evaluación del desempeño del personal mediante el esquema normativo vigente previo a la emisión del Decreto Ejecutivo 42087-MP-PLAN, el proceso de calibración que se refiere a la asignación del nivel de desarrollo (básico a destacado) requerido específicamente para cada competencia y clase de puesto que conforma el Sistema Clasificado de puestos y requiere de la publicación del cartel de licitación para la adquisición de la herramienta tecnológica de Evaluación del Desempeño. El riesgo se dirige a que, si no se implementa la calibración, no es posible construir los instrumentos correspondientes al componente de

competencias según Decreto 42087. El plan de acción presenta cinco actividades críticas anuales de las cuales dos son semestrales y se cumplen. La meta de período se plantea para este mismo año y, por consecuencia, se encuentra sin cumplimiento.

La meta “50 centros educativos implementando el plan de estudios completo en I y II ciclo (horario regular)”. El principal obstáculo es la restricción de creación de plazas en acatamiento de la norma presupuestaria (Artículo 7, inciso 10) y el riesgo asociado es alto debido a que durante los tres últimos años no se ha permitido la creación de plazas, lo cual es primordial para completar los cuadros docentes de las instituciones que solicitan impartir el currículo completo. No existe plan de acción y la meta de período de acuerdo con la tendencia anual es probable que no se cumpla.

Con la meta de “1.000 estudiantes certificados en el dominio de lenguas extranjeras”. El dictamen de la Contraloría General de la República que imposibilita la transferencia de fondos a cooperación externa y se requiere la firma de convenios (francés y portugués). El cambio de administración atrasa los procesos, ya que las firmas se deben identificar y la nueva administración está informándose de los procesos actuales. El riesgo asociado es la imposibilidad de compra, organización y aplicación de todas las pruebas de certificación para el 2022 para los idiomas francés, mandarín y portugués. El plan de acción contiene cuatro actividades críticas anuales, una de ellas es semestral en condición cumplida. La meta de período de acuerdo con la tendencia anual que presenta es probable que no se cumpla.

La meta de “90 centros educativos con mantenimiento”. Presenta problemas administrativos en trámites internos de las Juntas educativas y/o administrativas. Se cuenta con 16 proyectos terminados (10 casos donde los profesionales no recibieron a tiempo los documentos probatorios correspondientes debido al incumplimiento de las Juntas en la entrega en tiempo de los informes de cierre y las actas de recepción definitiva. El riesgo asociado es que no se cuenta con centros educativos a nivel nacional con condiciones óptimas a nivel de infraestructura educativa.

Con la meta de “450 centros educativos con mobiliario”. Se han gestionado tres procesos de compra de pupitres ante la Proveeduría; sin embargo, por el Ciber ataque se paralizaron todos los procesos que debían generar órdenes de compra en SICOP. El aumento del tipo de cambio del dólar de manera significativa conlleva a efectuar nuevos cálculos en la cantidad de pupitres a comprar, por lo que se podrán equipar menos de lo previsto. El riesgo es que la entrega de mobiliario será menor afectando a la población estudiantil. No se cuenta con un plan de acción y la meta de período de acuerdo con la tendencia anual que presenta es probable que no se cumpla.

La meta “40 centros educativos con obra nueva” presenta una disminución presupuestaria y aumento de apelaciones de oferentes en el proceso de contratación de obra. La crisis financiera del país repercute en la estabilidad financiera de las empresas constructoras y, a su vez, en los avances de los proyectos en ejecución. El riesgo asociado es que no se cuenta con Centros Educativos a nivel nacional en condiciones óptimas a nivel de infraestructura educativa. El plan de acción cuenta con siete actividades críticas anuales, una es semestral y no presenta cumplimiento. Con respecto a la meta de período de acuerdo con la tendencia anual que presenta es probable que no se cumpla.

**Obstáculo: Otros**

La meta correspondiente a “60 personas estudiantes de educación diversificada matriculadas en programas de educación técnica profesional en la modalidad dual”. La escasez de demanda por parte del sector productivo para participar en la oferta educativa de la modalidad dual del Ministerio de Educación lleva al riesgo de no contar con talento humano formado en una modalidad dual que atienda las necesidades del sector empleador. El plan de acción contiene tres actividades críticas anuales y no presentan cumplimiento. La meta de período se plantea para este mismo año y, por consecuencia, se encuentra sin cumplimiento.


## Área Estratégica de articulación presidencial:



### ECONOMÍA PARA LA ESTABILIDAD Y EL CRECIMIENTO

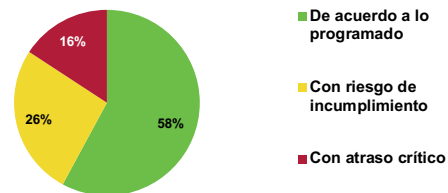
El Área estratégica de articulación presidencial Economía para la Estabilidad y el Crecimiento, para el año 2022 programó ocho intervenciones estratégicas, las cuales corresponden al Sector Hacienda Pública, Monetario y Supervisión Financiera. Tal y como se muestra en los gráficos siguientes, para el cuatrienio 2019-2022, no se tienen metas de período cumplidas y 19 están en ejecución al corte del primer semestre 2022. Las metas anuales programadas son 19, según las categorías de clasificación definidas para el corte semestral, se distribuyen de la siguiente manera: 11 está de acuerdo con lo programado, cinco con riesgo de cumplimiento y tres con atraso crítico. El detalle del avance de las metas anuales se presenta en anexo.

**Gráfico**  
 Área: Economía para la la Esrabilidad y el Crecimiento  
 Metas de periodo 2019-2022 de intervenciones estratégicas



**Fuente:** Mideplan 2022, con datos suministrados por los sectores.

**Gráfico**  
 Área: Economía para la Estabilidad y el Crecimiento  
 Metas anuales de intervenciones estratégicas según categorías, I Semestre 2022



**Fuente:** Mideplan 2022, con datos suministrados por los sectores.

Se identifican ocho metas que presentan rezago según su programación, las cuales se detallan con el propósito de alertar oportunamente a los entes ejecutores para que realicen los esfuerzos pertinentes para cumplir la programación de las metas establecidas en el PNDIP 2019-2022.

## Metas con riesgo de incumplimiento

### Obstáculo: Administrativo

La SUGEVAL programó un avance entre el rango de “50% a 90%” de activo supervisado bajo un enfoque de supervisión basada en riesgos (SBR), a la fecha ha logrado 50%. Pese a lo anterior, el avance es clasificado con riesgo de incumplimiento dado que se han incumplido algunas tareas programadas por traslados de personal y se tuvieron que ampliar algunos trabajos de supervisión en varios entes financieros; además, se han tenido que realizar trabajos especiales por “preocupaciones particulares generadas de las etapas iniciales” y, por último, se continúa con un rezago acumulado del trimestre anterior debido a la atención de tareas asociadas al proceso de “Supervisión Consolidada”. La SUGEVAL no programó acciones de mejora dado que este indicador en el 2021 no mostró rezagos. En el Plan de Acción, las actividades críticas del indicador son 6, de las cuales una se ha cumplido, 4 no muestran avances y otra no se cumplió, según el cronograma. Con respecto a la meta del período, el avance corresponde al límite inferior del rango “50% a 90%” programado y la institución considera que la misma no se va a cumplir.

### Obstáculo: Otros

El BCR programó el 7% de crecimiento anual de clientes activos del segmento MIPYMES con respecto de diciembre del año anterior y a la fecha ha logrado 0,82% (avance del 11,71%). Lo anterior, se debe a varias razones, entre ellas, las bajas proyecciones de crecimiento de la economía nacional, entorno externo más adverso caracterizado por una alta incertidumbre, presión alcista sobre los precios de las materias primas y la inflación. Para lo anterior, se planea una estrategia de “Propuestas de valor segmentadas” que permitan incentivar la apertura de cuentas Pyme en captación. El BCR programó 4 acciones de mejora asociados a 3 riesgos para mejorar la clasificación de esta meta. En el Plan de Acción, las actividades críticas del indicador son 2, una se cumplió y la otra no muestra avance según el cronograma. Con respecto a la meta del período, se tiene un rezago de -23,75%, por lo que se prevé que la misma no se va a cumplir.

El BNCR programó 5% de crecimiento anual en el saldo de la cartera de crédito a las MIPYMES con respecto de diciembre del año anterior y a la fecha ha logrado 0,18%, lo que representa un avance de 3,6%. La institución indica que la demanda se incrementó en el segundo trimestre, pero el primer trimestre se mantuvo por debajo de las expectativas, por ello, se realizan esfuerzos para incrementar la colocación de crédito en MIPYMES, para ello se trabaja en la “Promoción de la oferta de crédito para MIPYMES”, “Estructuración de ofertas focalizadas” y “Estructuración de programas con recursos del SBD”, entre otras. El BNCR programó 3 acciones de mejora asociados a un solo riesgo para mejorar la clasificación de esta meta. En el Plan de Acción, solo hay una actividad crítica del indicador y no muestra avances según el cronograma. Con respecto a la meta del período, se tiene un rezago de -180,16%, por lo que se prevé que la misma no se va a cumplir.

El MH programó 1,75% como mínimo de gasto de capital del Gobierno Central con respecto al Producto Interno Bruto (PIB). Debido a las afectaciones ocasionadas por el ciberataque no se tiene la información actualizada a junio, por lo que se reportan los datos al 30 de marzo, los mismos corresponden a 0,10% (avance del 5,71%). Del total ejecutado, el 72,09% correspondió a transferencias de capital y el restante 27,91% al



rubro de inversión. El MH no programó acciones de mejora dado que este indicador en el 2021 no mostró rezagos. En el Plan de Acción, las actividades críticas del indicador son 4 y todas se han cumplido según el cronograma. Con respecto a la meta del período, el avance es de 5,71% (igual al avance anual) y la institución prevé que la misma si se va a cumplir.

El BCCR programó un rango de “11% a 15%” de Reservas Internacionales Netas (RIN) como proporción del PIB. A la fecha ha logrado el 9,4% (USD 6.197,3 millones), que por ubicarse fuera del rango su avance es clasificado como nulo (0%). Las RIN se han reducido, principalmente, por la disminución de los depósitos del Ministerio de Hacienda, así como por el uso neto de reservas para atender los requerimientos del Sector Público no Bancario (SPNB) y para operaciones de estabilización del tipo de cambio. El BCCR no programó acciones de mejora dado que este indicador en el 2021 no mostró rezagos. En el Plan de Acción, las actividades críticas del indicador son 19, de ellas se han cumplido 9 y sin avance 10, según el cronograma. Con respecto a la meta del periodo, se prevé superar el límite inferior del rango “11% a 15%”, por lo que si se va a cumplir.

### **Metas con atraso crítico**

#### **Obstáculo: Pandemia COVID-2019**

El BCR programó 3% de crecimiento anual en el saldo de la cartera de crédito a las MIPYMES con respecto a diciembre del año anterior. A la fecha ha tenido un decrecimiento de -1,79, lo que representa un avance negativo de -59,67%. Lo anterior, se debe, a las bajas proyecciones de crecimiento para la economía costarricense en 2022, a la presión alcista sobre los precios de las materias primas y la inflación, también a un entorno externo más adverso que se caracteriza por una alta incertidumbre que impacta al segmento MIPYMES. El BCR no programó acciones de mejora dado que este indicador en el 2021 no mostró rezagos. En el Plan de Acción, las actividades críticas del indicador son 4, de ellas se han cumplido 2 y sin avance 2, según el cronograma. Con respecto a la meta del período, se tiene un rezago de -23,75%, por lo que se prevé que la misma no se va a cumplir.

El BCCR programó una Tasa de inflación interanual entre un rango de “3% ± 1pp” y a la fecha la inflación interanual ha sido de 10,1%. Como el valor real es superior al límite superior del rango de tolerancia programado, el avance es nulo (0%). El BCCR indica que la mayor presión inflacionaria en la primera parte del año respondió fundamentalmente al recrudecimiento de la inflación importada. En este sentido, a los choques inflacionarios derivados de la emergencia sanitaria por el COVID-19 se añadieron las presiones originadas por el conflicto geopolítico que ha desatado la invasión de Rusia a Ucrania, también hay que considerar las estrictas medidas de confinamiento impuestas por China en abril y mayo pasados para controlar nuevos brotes del COVID-19. Lo anterior, ha llevado a alzas significativas de los precios internacionales de insumos alimenticios y combustibles. A las presiones inflacionarias externas se le suman a lo interno, un efecto base asociado a la baja inflación registrada en el segundo trimestre del 2021 como consecuencia todavía de la pandemia y el aumento acumulado del tipo de cambio. El BCCR no programó acciones de mejora dado que este indicador en el 2021 no mostró rezagos. En el Plan de Acción, las actividades críticas del indicador son 33, de ellas se han cumplido 16 y sin avance 17, según el cronograma. Con respecto a la meta del período, se prevé que la inflación interanual va a superar el límite superior del rango

programado de “3% ± 1pp”, por lo que se prevé que no se va a cumplir con la meta propuesta.

**Obstáculo: Administrativo**

La SUGEF programó 99,33% de activo supervisado bajo un enfoque de supervisión basada en riesgos (SBR) y ha logrado 98,45%, lo que representa un avance de 99,11%. Pese a lo anterior, el avance se clasifica “con atraso crítico” dado que se han concluido solo 3 de las 8 actividades planificadas. Lo anterior, porque se presentaron situaciones de fuerza mayor que afectaron su conclusión, por ejemplo, la atención de labores extraordinarias ocasionadas por algunas entidades que necesitaron de un seguimiento diferenciado lo cual requirió de mayores recursos para su debida atención; además, surgió cierta complejidad de algunos temas que obligó al supervisor a profundizar para dichas situaciones. En cuanto a la toma de acciones correctivas, hay que mencionar que durante el II semestre se concluirá la supervisión que ha presentado atrasos, asimismo, se terminará otra supervisión planificada. La SUGEF no programó acciones de mejora dado que este indicador en el 2021 no mostró rezagos. En el Plan de Acción, las actividades críticas del indicador son 32, de las cuales 3 se han cumplido, 14 no muestran avances y 15 no se han cumplido, según el cronograma. Con respecto a la meta del período, se tiene un avance de 99,11% (igual al avance meta anual) y la institución prevé que la misma se va a cumplir.

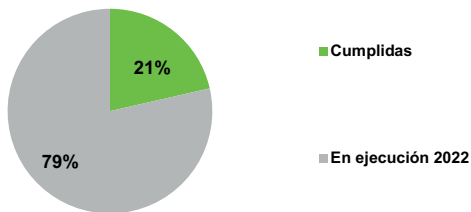
## Área estratégica de articulación presidencial:



### DESARROLLO TERRITORIAL

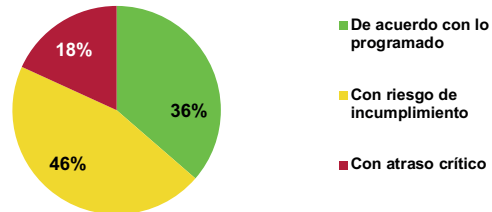
El Área estratégica de articulación presidencial *Desarrollo Territorial* para el 2022 programó seis intervenciones estratégicas, las cuales corresponden a cuatro sectores: Desarrollo Agropecuario y Rural, Ambiente, Energía y Mares, Turismo y Ordenamiento Territorial. Tal y como se muestra en los gráficos siguientes, para el cuatrienio 2019-2022, se tienen tres metas de período cumplidas y 11 en ejecución al corte del primer semestre 2022. Las metas anuales programadas son 11, según las categorías de clasificación definidas para el corte semestral, se distribuyen de la siguiente manera: cuatro están de acuerdo con lo programado, cinco con riesgo de cumplimiento y dos con atraso crítico. El detalle del avance de las metas anuales se presenta en anexo.

**Gráfico**  
**Área Desarrollo Territorial**  
**Metas de período 2019-2022 de intervenciones estratégicas**



**Fuente:** Mideplan 2022, con datos suministrados por los sectores.

**Gráfico**  
**Área Desarrollo Territorial**  
**Metas anuales de intervenciones estratégicas según categorías, I Semestre 2022**



**Fuente:** Mideplan 2022, con datos suministrados por los sectores.

Se identifican siete metas que presentan rezago según programación, las cuales se detallan con el propósito de alertar oportunamente a los entes ejecutores para que realicen los esfuerzos pertinentes para cumplir la programación de las metas establecidas en el PNDIP 2019-2022.

## Metas con riesgo de incumplimiento

### Obstáculo: Administrativo

La meta “95,63% de avance de etapa PIAAG” ha tenido atrasos en los procesos de negociación del préstamo requerido con el BCIE, en la aprobación final de Mideplan para el préstamo, la aprobación del BCCR y de la Autoridad Presupuestaria, además de la aprobación final de Setena al estudio de impacto ambiental. A partir de lo señalado, se ha solicitado un ajuste en el cronograma a nivel del BPIP para ampliar el plazo de ejecución, lo que repercutirá en el cumplimiento de la meta del período programada en el PNDIP, la cual ha logrado el 79,98%.

La meta “100% de construcción del Mercado de productos pesqueros región Pacífico Central” presenta un avance del 70% de la meta de período, no obstante, para el cumplimiento de esta meta, se requiere disponer de los estudios de factibilidad para que inicie la fase de ejecución, lo cual evidencia un riesgo latente de incumplimiento a seis meses de concluir con esta meta, situación manifestada por la Rectoría al precisar que Mideplan se demoró cinco meses en aprobar la solicitud de financiamiento del Fondo de Preinversión con recursos no reembolsables; además, que la tramitología no es rápida. Asimismo, el INCOPECA programó cinco acciones de mejora, entre ellas, la licitación y contratación de consultores para la conclusión de los estudios de prefactibilidad y factibilidad del proyecto, las cuales están atrasadas.

La meta “100% de la fase de preinversión del Mercado mayorista inteligente de la región Brunca” tiene un avance de la meta de período de 52%; el atraso presentado obedece a la generación de nuevas gestiones, como la inscripción del proyecto en el BPIP y la búsqueda de financiamiento para completar la fase de preinversión, lo anterior, por tomar la decisión de cambiar de un modelo de mercado mayorista original a un mercado mayorista inteligente. El riesgo que presenta esta meta es que, ante el nuevo modelo, el Fondo de Preinversión de Mideplan considere el monto a solicitar muy alto.

La meta “100% de la fase de preinversión del Mercado mayorista inteligente de la región Huetar Caribe”, reporta 25% de avance en la meta de período, esto debido a atrasos como la respuesta tardía por parte de Mideplan en el proceso de aprobación de recursos de Fondo de Preinversión, además a la tardanza en la definición de los términos de referencia, siendo un riesgo asociado para el incumplimiento de esta meta, la demora del proceso de contratación, el resultado infructuoso por la no participación de oferentes o en su defecto, atrasos por documentación incompleta y el incumplimiento de lo establecido en los términos de referencia.

### Obstáculo: Presupuesto

El MCJ y el ICT programaron “15 centros de desarrollo con el Programa de atención integral iniciado y en funcionamiento” y a la fecha el avance es nulo. Las instituciones indican que se tienen avances significativos en gestiones como el levantamiento de información e investigación de cada centro y se está en la espera de algunos acuerdos firmados por las Municipalidades. En el año 2021 este indicador fue calificado como “cumplimiento bajo”, por ello, las instituciones establecieron dos acciones de mejora: - Contratación de dos profesionales para reforzar el equipo asignado al programa, asociado al riesgo de “Carencia de recurso humano para realizar labores propias de la unidad (código ICT-6-2022)” y -Mayor asignación presupuestaria para retomar el programa en

centros de desarrollo pendientes de planificación local, asociada al riesgo de “Insuficiencia de recursos presupuestarios para acciones de la unidad (código ICT-2-2022)”; sin embargo, el rezago se mantiene. Con respecto al plan de acción, se tienen cuatro actividades críticas no cumplidas según el cronograma y ocho sin movimientos. Por último, la meta del período y la meta anual es la misma y según estimación de las instituciones, ambas metas corren el “riesgo de incumplimiento”, debido a que de 15 centros de desarrollo programados solamente se pondrán lograr 12 (80% de avance).

### **Metas con atraso crítico**

#### **Obstáculo: Presupuesto**

El “40% de avance de obra del Centro regional de valor agregado agropecuario Huetar Norte” no ha iniciado la construcción, por tanto, el avance de la meta de período es cero. La Ley 9898 publicada el 3 de marzo del 2021 autoriza al INS a donar recursos al CNP para la construcción del Centro; sin embargo, al corte del seguimiento semestral 2022, no se ha realizado la donación. Se identificaron cinco acciones de mejora, entre ellas, “continuar con las gestiones ante el INS para que traslade los recursos al CNP”, no obstante, se sigue a la espera de la aprobación por parte del INS para el traslado de los recursos económicos; lo anterior, tiene como riesgo asociado no iniciar con los procesos de licitación, adjudicación y construcción de la obra.

#### **Obstáculo: Administrativo**

La meta “Un proyecto ejecutado- PIAAG Programa Adaptación” presenta un avance del 28%; sin embargo, el proyecto está en una etapa de análisis y actualización del estudio de factibilidad, lo que implicaría un retraso de cuatro meses aproximadamente y la reprogramación estimada para la finalización del proyecto es noviembre del 2024. El avance en el cumplimiento de la meta de período es del 90%, que representa la ejecución de nueve proyectos previos.

## **ANEXO: Avance en el cumplimiento de las metas 2022 de intervenciones estratégicas por área estratégica de articulación presidencial**

1. Innovación, Competitividad y Productividad.
2. Infraestructura, Movilidad y Ordenamiento Territorial.
3. Seguridad Humana.
4. Salud y Seguridad Social.
5. Educación para el Desarrollo Sostenible y la Convivencia.
6. Económica para el Crecimiento y la Estabilidad.
7. Desarrollo Territorial.

**Área estratégica de articulación presidencial**  
**Innovación, Competitividad y Productividad**  
**"Avance en el cumplimiento de las metas 2022 de intervenciones estratégicas**  
**Al primer semestre**

Sector	Intervención Estratégica	Indicador	Meta de período 2019 - 2022	Avance acumulado meta de período (2019 – I Sem 2022)	% avance acumulado meta de período (2019 – I Sem 2022).	Meta anual	Avance I Sem (Cantidad)	Avance I Sem (%)	Clasificación	Ejecutor
Sector Trabajo, Desarrollo Humano e Inclusión Social	Programa Tutelaje del cumplimiento de los Derechos Fundamentales de las personas trabajadoras asalariadas, para garantizar un Trabajo Decente Inclusivo y Solidario, en el marco del ODS 8.	Tasa anual de cobertura de personas trabajadoras asalariadas, con tuteladas por la Inspección de Trabajo a nivel nacional	25	12,72	50,88	25,00	12,72	50,88	De acuerdo con lo programado	Ministerio de Trabajo y Seguridad Social (MTSS)
Sector Trabajo, Desarrollo Humano e Inclusión Social	Sistema Nacional de Empleo en el marco de los ODS 4 y 8.	Porcentaje de personas egresadas del INA y registradas en la plataforma informática única, que están en proceso de intermediación de empleo.	50	49,10	98,20	50,00	49,10	98,20	De acuerdo con lo programado	Instituto Nacional de Aprendizaje (INA)
Sector Trabajo, Desarrollo Humano e Inclusión Social	Sistema Nacional de Empleo en el marco de los ODS 4 y 8.	Porcentaje de personas egresadas de los procesos de capacitación y formación del MTSS, registradas en la plataforma informática única, que están en proceso de intermediación de empleo.	100	15,84	15,84	100,00	15,84	15,84	Con atraso crítico	Ministerio de Trabajo y Seguridad Social (MTSS)

BALANCE DE RESULTADOS DEL PNDIP 2019-2022 | SEMESTRE 2022

Sector	Intervención Estratégica	Indicador	Meta de período 2019 - 2022	Avance acumulado meta de período (2019 - I Sem 2022)	% avance acumulado meta de período (2019 - I Sem 2022).	Meta anual	Avance I Sem (Cantidad)	Avance I Sem (%)	Clasificación	Ejecutor
Sector Trabajo, Desarrollo Humano e Inclusión Social	Sistema Nacional de Empleo en el marco de los ODS 4 y 8.	Porcentaje de personas egresadas de los procesos de capacitación y formación para el empleo del MTSS, que lograron su inserción laboral, a través del Sistema Nacional de Empleo.	30	55,34	184,47	30,00	55,34	184,47	Con atraso crítico	Ministerio de Trabajo y Seguridad Social (MTSS)
Sector Trabajo, Desarrollo Humano e Inclusión Social	Sistema Nacional de Empleo en el marco de los ODS 4 y 8.	Número de Personas egresadas de los procesos de Capacitación y Formación del MTSS, según Estrategia de Alianza para el Bilingüismo (ABI).	15000	13.648,00	90,99	5.430,00	1.371,00	25,25	Con riesgo de incumplimiento	Ministerio de Trabajo y Seguridad Social (MTSS)
Sector Trabajo, Desarrollo Humano e Inclusión Social	Sistema Nacional de Empleo en el marco de los ODS 4 y 8.	Número de personas en condición de discapacidad insertas en el mercado laboral producto del proceso de intermediación laboral o de estrategias con el sector empresarial impulsadas por el MTSS.	320	273,00	85,31	80,00	0,00	0,00	Con atraso crítico	Ministerio de Trabajo y Seguridad Social (MTSS)
Sector Trabajo, Desarrollo Humano e Inclusión Social	Estrategia Nacional tripartita para la transición a la economía formal en el marco del ODS 8.	Variación interanual del total de ocupados en empleo informal, según la Encuesta Continua de Empleo.	-58500	-104.151,00	178,04	-19.500,00	0,00	0,00	Con atraso crítico	Ministerio de Trabajo y Seguridad Social (MTSS)
Desarrollo Agropecuario, Pesquero y Rural	Programa Nacional de Protección del Patrimonio Agropecuario Nacional y la salud pública.	Región Brunca declarada libre de Brucelosis y tuberculosis R. Brunca.	100	No acumula	No acumula	100,00	75,00	75,00	De acuerdo con lo programado	Ministerio de Agricultura y Ganadería (MAG), Dirección Regional Brunca



BALANCE DE RESULTADOS DEL PNDIP 2019-2022 | SEMESTRE 2022

Sector	Intervención Estratégica	Indicador	Meta de período 2019 - 2022	Avance acumulado meta de período (2019 - I Sem 2022)	% avance acumulado meta de período (2019 - I Sem 2022).	Meta anual	Avance I Sem (Cantidad)	Avance I Sem (%)	Clasificación	Ejecutor
Desarrollo Agropecuario, Pesquero y Rural	Programa Nacional de Control Oficial de Calidad de Semillas.	Toneladas Métricas de semilla sometida a Control Oficial de Calidad.	16000	16.713,00	104,46	4.000,00	2.208,00	55,20	De acuerdo con lo programado	Oficina Nacional de Semillas (ONS)
Desarrollo Agropecuario, Pesquero y Rural	Programa Nacional de Control Oficial de Calidad de Semillas.	Número de plantas de vivero para reproducción sometidas a Control Oficial de Calidad.	266685	166.758,00	62,53	3.300,00	5.640,00	170,91	De acuerdo con lo programado	Oficina Nacional de Semillas (ONS)
Desarrollo Agropecuario, Pesquero y Rural	Programa de Abastecimiento Institucional (PAI)	Cantidad de nuevas micro, pequeñas y medianas agroempresas suplidoras con cuota de mercado	141	158,00	112,06	37,00	18,00	48,65	De acuerdo con lo programado	Consejo Nacional de Producción (CNP)
Desarrollo Agropecuario, Pesquero y Rural	Programa de inserción de grupos de mujeres y jóvenes de la zona rural, al sector agro productivo con el desarrollo de actividades generadoras de ingresos.	Número de grupos de jóvenes de la zona rural, con proyectos productivos generadores de ingresos.	20	14,00	70,00	4,00	2,00	50,00	De acuerdo con lo programado	Rector Sector Desarrollo Agropecuario, Pesquero y Rural ,Director Ejecutivo ,Consejo Nacional de Clubes 4S (CONAC)
Educación y Cultura	Programa de inclusión a la educación técnica superior y de atención a personas en condición de vulnerabilidad.	Cantidad de becas otorgadas a estudiantes en condición de vulnerabilidad.	2400	3.260,00	135,83	800,00	474,00	59,25	De acuerdo con lo programado	Colegio Universitario de Cartago (CUC)
Educación y Cultura	Programa de inclusión a la educación técnica superior y de atención a personas en condición de vulnerabilidad.	Cantidad de personas capacitadas provenientes de programas sociales del gobierno.	580	859,00	148,10	100,00	43,00	43,00	De acuerdo con lo programado	Colegio Universitario de Cartago (CUC)
Educación y Cultura	Plan de trabajo para la ampliación de la cobertura de los Servicios de capacitación y Formación Profesional (SCFP) en el idioma inglés.	Cantidad de personas egresadas en el idioma inglés.	17000	7.747,00	45,57	6.891,00	1.031,00	14,96	Con atraso crítico	Instituto Nacional de Aprendizaje (INA)

BALANCE DE RESULTADOS DEL PNDIP 2019-2022 | SEMESTRE 2022

Sector	Intervención Estratégica	Indicador	Meta de período 2019 - 2022	Avance acumulado meta de período (2019 - I Sem 2022)	% avance acumulado meta de período (2019 - I Sem 2022).	Meta anual	Avance I Sem (Cantidad)	Avance I Sem (%)	Clasificación	Ejecutor
Educación y Cultura	Plan de trabajo para la ampliación de la cobertura de los Servicios de capacitación y Formación Profesional (SCFP) en el idioma inglés.	Cantidad de personas egresadas en el idioma inglés. R. Central	11395	5.115,00	44,89	4.530,00	675,00	14,90	Con atraso crítico	Instituto Nacional de Aprendizaje (INA)
Educación y Cultura	Plan de trabajo para la ampliación de la cobertura de los Servicios de capacitación y Formación Profesional (SCFP) en el idioma inglés.	Cantidad de personas egresadas en el idioma inglés. R. Chorotegea.	2216	661,00	29,83	1.134,00	113,00	9,96	Con atraso crítico	Instituto Nacional de Aprendizaje (INA)
Educación y Cultura	Plan de trabajo para la ampliación de la cobertura de los Servicios de capacitación y Formación Profesional (SCFP) en el idioma inglés.	Cantidad de personas egresadas en el idioma inglés. R. Pacífico Central.	743	516,00	69,45	343,00	53,00	15,45	Con atraso crítico	Instituto Nacional de Aprendizaje (INA)
Educación y Cultura	Plan de trabajo para la ampliación de la cobertura de los Servicios de capacitación y Formación Profesional (SCFP) en el idioma inglés.	Cantidad de personas egresadas en el idioma inglés. R. Brunca.	1168	365,00	31,25	326,00	41,00	12,58	Con atraso crítico	Instituto Nacional de Aprendizaje (INA)
Educación y Cultura	Plan de trabajo para la ampliación de la cobertura de los Servicios de capacitación y Formación Profesional (SCFP) en el idioma inglés.	Cantidad de personas egresadas en el idioma inglés. R. Huetar Caribe.	1049	557,00	53,10	419,00	67,00	15,99	Con atraso crítico	Instituto Nacional de Aprendizaje (INA)
Educación y Cultura	Plan de trabajo para la ampliación de la cobertura de los Servicios de capacitación y Formación Profesional (SCFP) en el idioma inglés.	Cantidad de personas egresadas en el idioma inglés. R. Huetar Norte.	429	533,00	124,24	139,00	82,00	58,99	De acuerdo con lo programado	Instituto Nacional de Aprendizaje (INA)

BALANCE DE RESULTADOS DEL PNDIP 2019-2022 | SEMESTRE 2022

Sector	Intervención Estratégica	Indicador	Meta de período 2019 - 2022	Avance acumulado meta de período (2019 - I Sem 2022)	% avance acumulado meta de período (2019 - I Sem 2022).	Meta anual	Avance I Sem (Cantidad)	Avance I Sem (%)	Clasificación	Ejecutor
Educación y Cultura	Plan de trabajo para la ampliación de la cobertura de los Servicios de capacitación y Formación Profesional (SCFP) en el idioma inglés.	Cantidad de personas que aprobaron servicios de capacitación en el idioma inglés.	18000	13.716,00	76,20	5.327,00	1.716,00	32,21	Con atraso crítico	Instituto Nacional de Aprendizaje (INA)
Educación y Cultura	Plan de trabajo para la ampliación de la cobertura de los Servicios de capacitación y Formación Profesional (SCFP) en el idioma inglés.	Cantidad de personas que aprobaron servicios de capacitación en el idioma inglés. R. Central.	9739	7.576,00	77,79	2.734,00	724,00	26,48	Con atraso crítico	Instituto Nacional de Aprendizaje (INA)
Educación y Cultura	Plan de trabajo para la ampliación de la cobertura de los Servicios de capacitación y Formación Profesional (SCFP) en el idioma inglés.	Cantidad de personas que aprobaron servicios de capacitación en el idioma inglés. R. Chorotega.	1916	2.187,00	114,14	830,00	309,00	37,23	Con atraso crítico	Instituto Nacional de Aprendizaje (INA)
Educación y Cultura	Plan de trabajo para la ampliación de la cobertura de los Servicios de capacitación y Formación Profesional (SCFP) en el idioma inglés.	Cantidad de personas que aprobaron servicios de capacitación en el idioma inglés. R. Pacífico Central.	1520	1.288,00	84,74	482,00	270,00	56,02	De acuerdo con lo programado	Instituto Nacional de Aprendizaje (INA)
Educación y Cultura	Plan de trabajo para la ampliación de la cobertura de los Servicios de capacitación y Formación Profesional (SCFP) en el idioma inglés.	Cantidad de personas que aprobaron servicios de capacitación en el idioma inglés. R. Brunca.	1371	502,00	36,62	290,00	94,00	32,41	Con atraso crítico	Instituto Nacional de Aprendizaje (INA)
Educación y Cultura	Plan de trabajo para la ampliación de la cobertura de los Servicios de capacitación y Formación Profesional (SCFP) en el idioma inglés.	Cantidad de personas que aprobaron servicios de capacitación en el idioma inglés. R. Huetar Caribe.	1233	518,00	42,01	341,00	73,00	21,41	Con atraso crítico	Instituto Nacional de Aprendizaje (INA)

BALANCE DE RESULTADOS DEL PNDIP 2019-2022 | SEMESTRE 2022

Sector	Intervención Estratégica	Indicador	Meta de período 2019 - 2022	Avance acumulado meta de período (2019 - I Sem 2022)	% avance acumulado meta de período (2019 - I Sem 2022).	Meta anual	Avance I Sem (Cantidad)	Avance I Sem (%)	Clasificación	Ejecutor
Educación y Cultura	Plan de trabajo para la ampliación de la cobertura de los Servicios de capacitación y Formación Profesional (SCFP) en el idioma inglés.	Cantidad de personas que aprobaron servicios de capacitación en el idioma inglés. R. Huetar Norte.	2221	1.663,00	74,88	650,00	247,00	38,00	De acuerdo con lo programado	Instituto Nacional de Aprendizaje (INA)
Educación y Cultura	Desarrollo de competencias empresariales.	Cantidad de personas beneficiarias del SBD, que aprobaron algún servicio de capacitación y formación profesional (SCFP).	39290	22.714,00	57,81	11.449,00	3.244,00	28,33	Con riesgo de incumplimiento	Instituto Nacional de Aprendizaje (INA)
Educación y Cultura	Desarrollo de competencias empresariales.	Cantidad de personas beneficiarias del SBD, que aprobaron algún Servicios de Capacitación y Formación Profesional (SCFP). R. Central.	18241	11.020,00	60,41	5.305,00	1.355,00	25,54	Con atraso crítico	Instituto Nacional de Aprendizaje (INA)
Educación y Cultura	Desarrollo de competencias empresariales.	Cantidad de personas beneficiarias del SBD, que aprobaron algún Servicios de Capacitación y Formación Profesional (SCFP). R. Chorotegea.	9435	2.995,00	31,74	3.075,00	608,00	19,77	Con atraso crítico	Instituto Nacional de Aprendizaje (INA)
Educación y Cultura	Desarrollo de competencias empresariales.	Cantidad de personas beneficiarias del SBD, que aprobaron algún Servicios de Capacitación y Formación Profesional (SCFP). R. Pacífico Central.	2921	2.873,00	98,36	878,00	475,00	54,10	De acuerdo con lo programado	Instituto Nacional de Aprendizaje (INA)

BALANCE DE RESULTADOS DEL PNDIP 2019-2022 | SEMESTRE 2022

Sector	Intervención Estratégica	Indicador	Meta de período 2019 - 2022	Avance acumulado meta de período (2019 - I Sem 2022)	% avance acumulado meta de período (2019 - I Sem 2022).	Meta anual	Avance I Sem (Cantidad)	Avance I Sem (%)	Clasificación	Ejecutor
Educación y Cultura	Desarrollo de competencias empresariales.	Cantidad de personas beneficiarias del SBD, que aprobaron algún Servicios de Capacitación y Formación Profesional (SCFP). R. Brunca.	2582	1.798,00	69,64	651,00	318,00	48,85	De acuerdo con lo programado	Instituto Nacional de Aprendizaje (INA)
Educación y Cultura	Desarrollo de competencias empresariales.	Cantidad de personas beneficiarias del SBD, que aprobaron algún Servicios de Capacitación y Formación Profesional (SCFP). R. Huetar Caribe.	746	677,00	90,75	188,00	119,00	63,30	De acuerdo con lo programado	Instituto Nacional de Aprendizaje (INA)
Educación y Cultura	Desarrollo de competencias empresariales.	Cantidad de personas beneficiarias del SBD, que aprobaron algún Servicio de Capacitación y Formación Profesional (SCFP). R. Huetar Norte.	5365	4.103,00	76,48	1.352,00	451,00	33,36	Con riesgo de incumplimiento	Instituto Nacional de Aprendizaje (INA)
Educación y Cultura	Desarrollo de competencias empresariales.	Cantidad de beneficiarios del Sistema Banca para el Desarrollo que recibieron acompañamiento empresarial por medio de proyectos productivos.	4075	2.619,00	64,27	1.450,00	335,00	23,10	Con riesgo de incumplimiento	Instituto Nacional de Aprendizaje (INA)
Educación y Cultura	Programa Académico.	Cantidad acumulada de estudiantes matriculados.	2050	836,00	40,78	2.050,00	836,00	40,78	De acuerdo con lo programado	Colegio Universitario de Limón (CUNLIMÓN)
Educación y Cultura	Programa de Educación Comunitaria y Asistencia Técnica.	Cantidad acumulada de personas matriculadas en los programas de Educación Comunitaria y Asistencia Técnica.	3740	1.005,00	26,87	3.740,00	1.005,00	26,87	Con riesgo de incumplimiento	Colegio Universitario de Limón (CUNLIMÓN)

BALANCE DE RESULTADOS DEL PNDIP 2019-2022 | SEMESTRE 2022

Sector	Intervención Estratégica	Indicador	Meta de período 2019 - 2022	Avance acumulado meta de período (2019 - I Sem 2022)	% avance acumulado meta de período (2019 - I Sem 2022).	Meta anual	Avance I Sem (Cantidad)	Avance I Sem (%)	Clasificación	Ejecutor
Ciencia, Tecnología, Telecomunicaciones y Gobernanza Digital	Fortalecimiento de capacidades del recurso humano en Ciencia, Tecnología-(EFTP). e Innovación	Cantidad de nuevas personas en procesos de educación y formación técnica y profesional (EFTP).	1000	869,00	86,90	250,00	166,00	66,40	De acuerdo con lo programado	Ministerio de Ciencia, Tecnología y Telecomunicaciones (MICITT)
Ciencia, Tecnología, Telecomunicaciones y Gobernanza Digital	Evolución de Redes Móviles de Telecomunicaciones (Ruta 5G).	Porcentaje de avance del proyecto de Red 5G.	100	53,23	53,23	100,00	53,23	53,23	De acuerdo con lo programado	Ministerio de Ciencia, Tecnología y Telecomunicaciones (MICITT)
Ciencia, Tecnología, Telecomunicaciones y Gobernanza Digital	Desarrollo de productos diferenciados para el sector productivo agroalimentario para la generación de productos de mayor valor agregado	Cantidad de productos que incorporan conocimiento desarrollado en el CITA que se transfieren al sector productivo nacional a nivel rural	7	5,70	81,43	1,00	0,50	50,00	De acuerdo con lo programado	Centro Nacional de Ciencia y Tecnología de Alimentos (CITA)
Ciencia, Tecnología, Telecomunicaciones y Gobernanza Digital	Programa de apoyo a las Pymes para exportación bajo un régimen simplificado y/o distribución de sus productos a nivel nacional.	Monto de exportación de PYMES bajo un régimen simplificado en dólares.	142087,08	0,00	0	142.087,08	0,00	0	Con atraso crítico	Correos de Costa Rica (CORREOS)
Ciencia, Tecnología, Telecomunicaciones y Gobernanza Digital	Programa de apoyo a las Pymes para exportación bajo un régimen simplificado y/o distribución de sus productos a nivel nacional.	Cantidad de Pymes vendiendo en línea en el país a través del programa Pymexpress.	12108	16.346,00	135,00	3.800,00	1.751,00	46,08	De acuerdo con lo programado	Correos de Costa Rica (CORREOS)
Hacienda Pública, Monetario y Supervisión Financiera	Aseguramiento de PYMES con pólizas de Riesgos del Trabajo, de agricultores independientes y de Pymes agrícolas con pólizas del Seguro Agrícola.	Cantidad de pymes aseguradas con póliza de Riesgos del Trabajo al cierre de cada año.	49652	No acumula	No acumula	49.652,00	26.646,00	53,67	De acuerdo con lo programado	Instituto Nacional de Seguros (INS)

BALANCE DE RESULTADOS DEL PNDIP 2019-2022 | SEMESTRE 2022

Sector	Intervención Estratégica	Indicador	Meta de período 2019 - 2022	Avance acumulado meta de período (2019 - I Sem 2022)	% avance acumulado meta de período (2019 - I Sem 2022).	Meta anual	Avance I Sem (Cantidad)	Avance I Sem (%)	Clasificación	Ejecutor
Hacienda Pública, Monetario y Supervisión Financiera	Aseguramiento de PYMES con pólizas de Riesgos del Trabajo, de agricultores independientes y de Pymes agrícolas con pólizas del Seguro Agrícola.	Cantidad de pólizas de Seguro Agrícola emitidas para agricultores independientes y Pymes agrícolas.	301	No acumula	No acumula	301,00	195,00	64,78	De acuerdo con lo programado	Instituto Nacional de Seguros (INS)
Turismo	Programa de crecimiento turístico.	Tasa de variación anual en Divisas generadas por turismo en millones dólares, respecto la línea base.	100	No acumula	No acumula	100,00	59,18	59,18	De acuerdo con lo programado	Instituto Costarricense de Turismo (ICT)
Turismo	Programa de crecimiento turístico.	Tasa de variación anual en llegadas de turistas internacionales al país por vía aérea , respecto a la línea base.	100	No acumula	No acumula	100,00	71,12	71,12	De acuerdo con lo programado	Instituto Costarricense de Turismo (ICT)
Turismo	Ejecutar la estrategia de Turismo de Reuniones aprobada por ICT para Costa Rica.	Posición del país en el "ranking" de la ICCA.  (Basado en la cantidad de eventos y congresos con las características solicitadas por el International Congress and Convention Association)	60	No acumula	No acumula	60,00	55,00	100	De acuerdo con lo programado	Instituto Costarricense de Turismo (ICT)
Turismo	Estrategia nacional para el impulso del emprendimiento cultural y creativo (Estrategia Costa Rica Naranja).	Número de emprendimientos y MiPyMES culturales y creativos acompañados.	40	28,00	70,00	20,00	28,00	140,00	Con riesgo de incumplimiento	Parque Metropolitano La Libertad
Comercio Exterior	Programa de Exportaciones.	Monto de exportaciones totales de bienes y servicios. (Millones de dólares).	25650	6.760,00	26,35	25.650,00	6.760,00	26,35	De acuerdo con lo programado	Ministerio de Comercio Exterior (COMEX)

BALANCE DE RESULTADOS DEL PNDIP 2019-2022 | SEMESTRE 2022

Sector	Intervención Estratégica	Indicador	Meta de período 2019 - 2022	Avance acumulado meta de período (2019 - I Sem 2022)	% avance acumulado meta de período (2019 - I Sem 2022).	Meta anual	Avance I Sem (Cantidad)	Avance I Sem (%)	Clasificación	Ejecutor
Comercio Exterior	Programa de Exportaciones.	Monto de exportaciones de bienes alcanzadas por las regiones Brunca, Chorotega y Pacífico Central, en conjunto. (Millones de dólares).	652	2.274,43	348,84	652,00	164,43	25,22	De acuerdo con lo programado	Promotora del Comercio Exterior de Costa Rica S.A. (PROCOMER) ,Ministerio de Comercio Exterior (COMEX)
Comercio Exterior	Atracción de inversión extranjera directa (IED).	Monto de Inversión Extranjera Directa. (Millones de dólares).	10500	8.296,40	79,01	2.900,00	853,60	29,43	De acuerdo con lo programado	Ministerio de Comercio Exterior (COMEX)
Comercio Exterior	Atracción de inversión extranjera directa (IED).	Número de proyectos de inversión.	160	155,00	96,88	40,00	14,00	35,00	De acuerdo con lo programado	Ministerio de Comercio Exterior (COMEX)
Comercio Exterior	Simplificación de procesos para instalación de proyectos de inversión mediante la ventanilla única de inversión (VUI).	Número de días del trámite para la instalación de un proyecto de inversión en servicios.	45	56,50	96,81	45,00	56,50	96,81	De acuerdo con lo programado	Promotora del Comercio Exterior de Costa Rica S.A. (PROCOMER) ,Ministerio de Comercio Exterior (COMEX)
Comercio Exterior	Simplificación de procesos para instalación de proyectos de inversión mediante la ventanilla única de inversión (VUI).	Número de días del trámite para la instalación de un proyecto de inversión en manufactura.	150	130,00	106,27	150,00	130,00	106,27	De acuerdo con lo programado	Promotora del Comercio Exterior de Costa Rica S.A. (PROCOMER) ,Ministerio de Comercio Exterior (COMEX)
Comercio Exterior	Programa de encadenamientos productivos para el desarrollo nacional.	Monto de encadenamientos productivos. (Millones de dólares).	66	75,70	114,70	18,00	19,53	108,50	De acuerdo con lo programado	Promotora del Comercio Exterior de Costa Rica S.A. (PROCOMER) ,Ministerio de Comercio Exterior (COMEX)



BALANCE DE RESULTADOS DEL PNDIP 2019-2022 | SEMESTRE 2022

Sector	Intervención Estratégica	Indicador	Meta de período 2019 - 2022	Avance acumulado meta de período (2019 - I Sem 2022)	% avance acumulado meta de período (2019 - I Sem 2022).	Meta anual	Avance I Sem (Cantidad)	Avance I Sem (%)	Clasificación	Ejecutor
Comercio Exterior	Proyecto Descubre.	Número de nuevas actividades de exportación desarrolladas.	40	40,00	100,00	10,00	10,00	100,00	De acuerdo con lo programado	Promotora del Comercio Exterior de Costa Rica S.A. (PROCOMER) ,Ministerio de Comercio Exterior (COMEX)
Comercio Exterior	Programa de Integración Fronteriza.	Porcentaje de avance en la implementación del Programa de Integración Fronteriza.	72	53,00	73,61	72,00	53,00	73,61	Con atraso crítico	Ministerio de Comercio Exterior (COMEX)
Comercio Exterior	Modernización y fortalecimiento de la plataforma de comercio exterior de Costa Rica.	Porcentaje de avance en las etapas previas a la decisión sobre el proceso de negociación de Costa Rica con la Alianza del Pacífico.	100	173,00	173,00	100,00	95,00	95,00	De acuerdo con lo programado	Ministerio de Comercio Exterior (COMEX)
Ministerio de Economía, Industria y Comercio (MEIC)	Simplificación de trámites para mejorar la competitividad del sector empresarial y el bienestar de la ciudadanía.	Cantidad de trámites simplificados que impactan la competitividad y el bienestar ciudadanía.	34	No acumula	No acumula	34,00	35,00	102,94	De acuerdo con lo programado	Ministerio de Economía, Industria y Comercio (MEIC)
Ministerio de Economía, Industria y Comercio (MEIC)	Simplificación de trámites para mejorar la competitividad del sector empresarial y el bienestar de la ciudadanía.	Cantidad de ventanillas únicas implementadas.	23	19,00	82,61	3,00	2,00	66,67	De acuerdo con lo programado	Ministerio de Economía, Industria y Comercio (MEIC)
Ministerio de Economía, Industria y Comercio (MEIC)	Fomento de empresarialidad para el desarrollo inclusivo.	Cantidad de PYME que concretan negocios de encadenamiento por medio del Programa Impulso a Encadenamientos Productivos (COVID-19/ Desarrollo de Proveedores / Compras Públicas: Subprograma Encadenamientos	138	152,00	110,14	55,00	46,00	83,64	De acuerdo con lo programado	Ministerio de Economía, Industria y Comercio (MEIC)

BALANCE DE RESULTADOS DEL PNDIP 2019-2022 | SEMESTRE 2022

Sector	Intervención Estratégica	Indicador	Meta de período 2019 - 2022	Avance acumulado meta de período (2019 - I Sem 2022)	% avance acumulado meta de período (2019 - I Sem 2022).	Meta anual	Avance I Sem (Cantidad)	Avance I Sem (%)	Clasificación	Ejecutor
		Productivos del MEIC).								
Ministerio de Economía, Industria y Comercio (MEIC)	Fomento de empresariedad para el desarrollo inclusivo.	Cantidad de PYME registradas como proveedoras del Estado mediante el Programa Impulso a Encadenamientos Productivos (COVID-19/ Desarrollo de Proveedores / Compras) R. Central.	13	16,00	123,08	5,00	8,00	160,00	De acuerdo con lo programado	Ministerio de Economía, Industria y Comercio (MEIC)
Ministerio de Economía, Industria y Comercio (MEIC)	Fomento de empresariedad para el desarrollo inclusivo.	Cantidad de PYME que concretan negocios de encadenamiento por medio del Programa Impulso a Encadenamientos Productivos (COVID-19/ Desarrollo de Proveedores / Compras Públicas: Subprograma Encadenamientos Productivos del MEIC).R. Chorotega.	25	27,00	108,00	10,00	8,00	80,00	De acuerdo con lo programado	Ministerio de Economía, Industria y Comercio (MEIC)
Ministerio de Economía, Industria y Comercio (MEIC)	Fomento de empresariedad para el desarrollo inclusivo.	Cantidad de PYME que concretan negocios de encadenamiento por medio del Programa Impulso a Encadenamientos Productivos (COVID-19/ Desarrollo de Proveedores / Compras Públicas: Subprograma Encadenamientos Productivos del MEIC). R. Pacifico Central.	25	20,00	80,00	10,00	4,00	40,00	De acuerdo con lo programado	Ministerio de Economía, Industria y Comercio (MEIC)

BALANCE DE RESULTADOS DEL PNDIP 2019-2022 | SEMESTRE 2022

Sector	Intervención Estratégica	Indicador	Meta de período 2019 - 2022	Avance acumulado meta de período (2019 - I Sem 2022)	% avance acumulado meta de período (2019 - I Sem 2022).	Meta anual	Avance I Sem (Cantidad)	Avance I Sem (%)	Clasificación	Ejecutor
Ministerio de Economía, Industria y Comercio (MEIC)	Fomento de empresariedad para el desarrollo inclusivo.	Cantidad de PYME que concretan negocios de encadenamiento por medio del Programa Impulso a Encadenamientos Productivos (COVID-19/ Desarrollo de Proveedores / Compras Públicas: Subprograma Encadenamientos Productivos del MEIC). R. Brunca.	25	32,00	128,00	10,00	8,00	80,00	De acuerdo con lo programado	Ministerio de Economía, Industria y Comercio (MEIC)
Ministerio de Economía, Industria y Comercio (MEIC)	Fomento de empresariedad para el desarrollo inclusivo.	Cantidad de PYME que concretan negocios de encadenamiento por medio del Programa Impulso a Encadenamientos Productivos (COVID-19/ Desarrollo de Proveedores / Compras Públicas: Subprograma Encadenamientos Productivos del MEIC). R. Huetar Caribe.	25	22,00	88,00	10,00	7,00	70,00	De acuerdo con lo programado	Ministerio de Economía, Industria y Comercio (MEIC)
Ministerio de Economía, Industria y Comercio (MEIC)	Fomento de empresariedad para el desarrollo inclusivo.	Cantidad de PYME que concretan negocios de encadenamiento por medio del Programa Impulso a Encadenamientos Productivos (COVID-19/ Desarrollo de Proveedores / Compras Públicas: Subprograma Encadenamientos Productivos del MEIC). R. Huetar Norte.	25	31,00	124,00	10,00	15,00	150,00	De acuerdo con lo programado	Ministerio de Economía, Industria y Comercio (MEIC)

BALANCE DE RESULTADOS DEL PNDIP 2019-2022 | SEMESTRE 2022

Sector	Intervención Estratégica	Indicador	Meta de período 2019 - 2022	Avance acumulado meta de período (2019 - I Sem 2022)	% avance acumulado meta de período (2019 - I Sem 2022).	Meta anual	Avance I Sem (Cantidad)	Avance I Sem (%)	Clasificación	Ejecutor
Ministerio de Economía, Industria y Comercio (MEIC)	Fomento de empresariedad para el desarrollo inclusivo.	Cantidad de PYME registradas como proveedoras del Estado mediante el Programa Impulso a Encadenamientos Productivos (COVID-19/ Desarrollo de Proveedores / Compras).	163	188,00	115,34	80,00	64,00	80,00	De acuerdo con lo programado	Ministerio de Economía, Industria y Comercio (MEIC)
Ministerio de Economía, Industria y Comercio (MEIC)	Fomento de empresariedad para el desarrollo inclusivo.	Cantidad de PYME que concretan negocios de encadenamiento por medio del Programa Impulso a Encadenamientos Productivos (COVID-19/ Desarrollo de Proveedores / Compras Públicas: Subprograma Encadenamientos Productivos del MEIC). R. Central.	13	16,00	123,08	5,00	4,00	80,00	De acuerdo con lo programado	Ministerio de Economía, Industria y Comercio (MEIC)
Ministerio de Economía, Industria y Comercio (MEIC)	Fomento de empresariedad para el desarrollo inclusivo.	Cantidad de PYME registradas como proveedoras del Estado mediante el Programa Impulso a Encadenamientos Productivos (COVID-19/ Desarrollo de Proveedores / Compras) R. Chorotega.	30	50,00	166,67	15,00	18,00	120,00	De acuerdo con lo programado	Ministerio de Economía, Industria y Comercio (MEIC)

BALANCE DE RESULTADOS DEL PNDIP 2019-2022 | SEMESTRE 2022

Sector	Intervención Estratégica	Indicador	Meta de período 2019 - 2022	Avance acumulado meta de período (2019 - I Sem 2022)	% avance acumulado meta de período (2019 - I Sem 2022).	Meta anual	Avance I Sem (Cantidad)	Avance I Sem (%)	Clasificación	Ejecutor
Ministerio de Economía, Industria y Comercio (MEIC)	Fomento de empresarialidad para el desarrollo inclusivo.	Cantidad de PYME registradas como proveedoras del Estado mediante el Programa Impulso a Encadenamientos Productivos (COVID-19/ Desarrollo de Proveedores / Compras) R. Pacífico Central.	30	38,00	126,67	15,00	11,00	73,33	De acuerdo con lo programado	Ministerio de Economía, Industria y Comercio (MEIC)
Ministerio de Economía, Industria y Comercio (MEIC)	Fomento de empresarialidad para el desarrollo inclusivo.	Cantidad de PYME registradas como proveedoras del Estado mediante el Programa Impulso a Encadenamientos Productivos (COVID-19/ Desarrollo de Proveedores / Compras) R. Brunca.	30	28,00	93,33	15,00	7,00	46,67	De acuerdo con lo programado	Ministerio de Economía, Industria y Comercio (MEIC)
Ministerio de Economía, Industria y Comercio (MEIC)	Fomento de empresarialidad para el desarrollo inclusivo.	Cantidad de PYME registradas como proveedoras del Estado mediante el Programa Impulso a Encadenamientos Productivos (COVID-19/ Desarrollo de Proveedores / Compras) R. Huetar Caribe.	30	29,00	96,67	15,00	9,00	60,00	De acuerdo con lo programado	Ministerio de Economía, Industria y Comercio (MEIC)

BALANCE DE RESULTADOS DEL PNDIP 2019-2022 | SEMESTRE 2022

Sector	Intervención Estratégica	Indicador	Meta de período 2019 - 2022	Avance acumulado meta de período (2019 – I Sem 2022)	% avance acumulado meta de período (2019 – I Sem 2022).	Meta anual	Avance I Sem (Cantidad)	Avance I Sem (%)	Clasificación	Ejecutor
Ministerio de Economía, Industria y Comercio (MEIC)	Fomento de empresariedad para el desarrollo inclusivo.	Cantidad de PYME registradas como proveedoras del Estado mediante el Programa Impulso a Encadenamientos Productivos (COVID-19/ Desarrollo de Proveedores / Compras) R. Huetar Norte.	30	27,00	90,00	15,00	11,00	73,33	De acuerdo con lo programado	Ministerio de Economía, Industria y Comercio (MEIC)
Ministerio de Economía, Industria y Comercio (MEIC)	Prevención para una efectiva defensa de los consumidores.	Cantidad de administrados capacitados en derechos del consumidor; obligaciones de los comerciantes, metrología y defensa comercial.	6896	7.793,00	113,01	2.250,00	1.102,00	48,98	De acuerdo con lo programado	Ministerio de Economía, Industria y Comercio (MEIC)
Ministerio de Economía, Industria y Comercio (MEIC)	Prevención para una efectiva defensa de los consumidores.	Porcentaje de productos verificados con resultados conformes.	82	No acumula	No acumula	82,00	84,00	102,44	De acuerdo con lo programado	Promotora del Comercio Exterior de Costa Rica S.A. (PROCOMER) ,Ministerio de Economía, Industria y Comercio (MEIC)
Ministerio de Economía, Industria y Comercio (MEIC)	Prevención para una efectiva defensa de los consumidores.	Porcentaje de planes de ventas a plazo con medidas correctivas aplicadas.	100	No acumula	No acumula	100,00	100,00	100,00	De acuerdo con lo programado	Ministerio de Economía, Industria y Comercio (MEIC)

BALANCE DE RESULTADOS DEL PNDIP 2019-2022 | SEMESTRE 2022

Sector	Intervención Estratégica	Indicador	Meta de período 2019 - 2022	Avance acumulado meta de período (2019 - I Sem 2022)	% avance acumulado meta de período (2019 - I Sem 2022).	Meta anual	Avance I Sem (Cantidad)	Avance I Sem (%)	Clasificación	Ejecutor
Ministerio de Relaciones Exteriores y Culto (MREC)	Desarrollo de los ejes estratégicos de la Política Exterior: Diplomacia Ambiental y de Cambio Climático; Diplomacia para la Innovación, el Conocimiento y la Educación; Diplomacia para la Inclusión Social, la Cultura y la Paridad de Género; Diplomacia para la Paz, la Democracia, la Transparencia y la Lucha contra la Corrupción y Diplomacia Económica.	Número de iniciativas diplomáticas presentadas vinculadas a los ejes de Política Exterior.	105	121,00	115,24	15,00	0,00	0,00	De acuerdo con lo programado	Ministerio de Relaciones Exteriores y Culto
Ministerio de Relaciones Exteriores y Culto (MREC)	Programa para el fortalecimiento de la cooperación Sur-Sur, Triangular y Descentralizada.	Número de proyectos negociados y oficializados.	50	85,00	170,00	10,00	7,00	70,00	De acuerdo con lo programado	Ministerio de Relaciones Exteriores y Culto

Fuente: Mideplan con información suministrada por los sectores 2022.

## Área estratégica de articulación presidencial

### 2. Infraestructura, Movilidad y Ordenamiento Territorial

#### "Avance en el cumplimiento de las metas 2022 de intervenciones estratégicas

#### Al primer semestre"

Sector	Intervención Estratégica	Indicador	Meta de período 2019 - 2022	Avance acumulado meta de período (2019 – I Sem 2022)	% avance acumulado meta de período (2019 – I Sem 2022).	Meta anual	Avance I Sem (Cantidad)	Avance I Sem (%)	Clasificación	Ejecutor
Ambiente, Energía y Mares.	Estrategia Nacional de Biodiversidad.	Porcentaje de la biodiversidad de Costa Rica conservada y usada de manera sostenible, justa y equitativa.	40	44,43	111,07	10,00	10,00	100,00	De acuerdo con lo programado	Comisión Nacional para la gestión de la Biodiversidad (CONAGEBIO).
Ambiente, Energía y Mares.	Programa de producción y consumo sostenibles a nivel nacional.	Número de organizaciones al año que adoptan estándares ambientales de carácter voluntario para mejorar su desempeño en el PBAE, ISO 14001,AVP+L, Sello de Calidad Sanitaria, eco-etiquetado, PGAI, Certificación de Producción orgánica.	2669	No acumula	No acumula	2.669,00	2.559,00	95,88	De acuerdo con lo programado	Dirección General de Calidad Ambiental (DIGECA ).
Ambiente, Energía y Mares.	Programa Nacional de Reducción de Emisiones de Gases de efecto invernadero (GEI).	Cantidad toneladas de dióxido de carbono equivalente reducidas.	4000000	9.441.905,00	236,05	2.000.000,00	0,00	0,00	De acuerdo con lo programado	Fondo Nacional de Financiamiento Forestal (FONAFIFO).
Ambiente, Energía y Mares.	Programa Nacional de Emisiones de Gases de efecto invernadero (GEI).	Cantidad de toneladas de CO2 equivalente contenido en los bosques bajo contratos de PSA.	115000000	No acumula	No acumula	115.000.000,00	33.296.274,24	28,95	Con riesgo de incumplimiento	Fondo Nacional de Financiamiento Forestal (FONAFIFO).



BALANCE DE RESULTADOS DEL PNDIP 2019-2022 | SEMESTRE 2022

Sector	Intervención Estratégica	Indicador	Meta de período 2019 - 2022	Avance acumulado meta de período (2019 – I Sem 2022)	% avance acumulado meta de período (2019 – I Sem 2022).	Meta anual	Avance I Sem (Cantidad)	Avance I Sem (%)	Clasificación	Ejecutor
Ambiente, Energía y Mares.	Programa Nacional de Reducción de Emisiones de Gases de efecto invernadero (GEI).	Cantidad de emisiones de GEI evitadas de CO2 eq por sustitución de fuente de energía en buses (diésel a energía eléctrica de la red eléctrica nacional).	135	148,61	110,08	135,00	148,61	110,08	De acuerdo con lo programado	MINAE: Dirección de energía.
Ambiente, Energía y Mares.	Programa Plantaciones de Aprovechamiento Forestal (PPAF) para la restauración del paisaje.	Cantidad de proyectos financiados con PPAF.	448	234,00	52,23	129,00	0,00	0,00	Con atraso crítico	Fondo Nacional de Financiamiento Forestal (FONAFIFO).
Ambiente, Energía y Mares.	Programa Plantaciones de Aprovechamiento Forestal (PPAF) para la restauración del paisaje.	Cantidad de proyectos de sistemas mixtos de agroforestería sometidos al PPSA.	200	220,00	110,00	50,00	32,00	64,00	De acuerdo con lo programado	Fondo Nacional de Financiamiento Forestal (FONAFIFO).
Ambiente, Energía y Mares.	Descarbonización del Transporte.	Número de Centros de recarga rápida adicionales instalados y operando por las distribuidoras autorizadas.	61	41,00	67,21	5,00	0,00	0,00	Con riesgo de incumplimiento	Compañía Nacional de Fuerza y Luz (CNFL). ,Instituto Costarricense de Electricidad (ICE) ,Junta Administrativa del Servicio Eléctrico de Cartago (JASEC) ,Cooperativa de Electrificación Rural de Guanacaste (COOPEGUANACASTE R.L.) ,Cooperativa de Electrificación Rural de San Carlos (COOPELESCA) ,Cooperativa de Electrificación Rural de Alfaro Ruiz (COOPEALFARORUIZ R.L.)

BALANCE DE RESULTADOS DEL PNDIP 2019-2022 | SEMESTRE 2022

Sector	Intervención Estratégica	Indicador	Meta de período 2019 - 2022	Avance acumulado meta de período (2019 – I Sem 2022)	% avance acumulado meta de período (2019 – I Sem 2022).	Meta anual	Avance I Sem (Cantidad)	Avance I Sem (%)	Clasificación	Ejecutor
Ambiente, Energía y Mares.	Descarbonización del Transporte.	Número de centros de recarga rápida adicionales instalados y operando por las distribuidoras autorizadas -CNFL.	12	3,00	25,00	3,00	0,00	0,00	Con atraso crítico	CNFL: Dirección Comercialización de energía. ,Compañía Nacional de Fuerza y Luz (CNFL)
Ambiente, Energía y Mares.	Descarbonización del Transporte.	Número de centros de recarga rápida adicionales instalados y operando por las distribuidoras autorizadas. COOPELESCA.	4	0,00	0,00	2,00	0,00	0,00	Con atraso crítico	Cooperativa de Electrificación Rural de San Carlos (COOPELESCA).
Ambiente, Energía y Mares.	Programa de medidores inteligentes del sistema eléctrico nacional.	Número de medidores inteligentes instalados.	792730	696.178,00	87,82	150.180,00	58.019,00	38,63	Con atraso crítico	Cooperativa de Electrificación Rural Los Santos (COOPESANTOS). ,Compañía Nacional de Fuerza y Luz (CNFL) ,Instituto Costarricense de Electricidad (ICE) ,Cooperativa de Electrificación Rural de Guanacaste (COOPEGUANACASTE R.L.)
Ambiente, Energía y Mares.	Programa de medidores inteligentes del sistema eléctrico nacional.	Número de medidores Inteligentes instalados- CNFL.	242460	214.304,00	88,39	35.000,00	10.253,00	29,29	De acuerdo con lo programado	CNFL: Dirección Comercialización de energía. ,Compañía Nacional de Fuerza y Luz (CNFL)
Ambiente, Energía y Mares.	Programa de medidores inteligentes del sistema eléctrico nacional.	Número de medidores Inteligentes instalados- COOPEGUANACASTE.	88000	69.344,00	78,80	12.080,00	3.698,00	30,61	Con atraso crítico	Cooperativa de Electrificación Rural de Guanacaste (COOPEGUANACASTE R.L.).
Ambiente, Energía y Mares.	Programa de medidores inteligentes del sistema eléctrico nacional.	Número de medidores Inteligentes instalados- COOPESANTOS.	28800	26.928,00	93,50	9.100,00	5.376,00	59,08	De acuerdo con lo programado	Cooperativa de Electrificación Rural Los Santos (COOPESANTOS).

BALANCE DE RESULTADOS DEL PNDIP 2019-2022 | SEMESTRE 2022

Sector	Intervención Estratégica	Indicador	Meta de período 2019 - 2022	Avance acumulado meta de período (2019 – I Sem 2022)	% avance acumulado meta de período (2019 – I Sem 2022).	Meta anual	Avance I Sem (Cantidad)	Avance I Sem (%)	Clasificación	Ejecutor
Ambiente, Energía y Mares.	Programa de medidores inteligentes del sistema eléctrico nacional.	Número de medidores inteligentes instalados - ICE.	328300	308.772,00	94,05	47.000,00	24.862,00	52,90	De acuerdo con lo programado	Instituto Costarricense de Electricidad (ICE).
Ambiente, Energía y Mares.	Programa de medidores inteligentes del sistema eléctrico nacional.	Número de medidores inteligentes instalados - COOPEALFARORUIZ.	5170	7.830,00	151,45	2.000,00	3.830,00	191,50	De acuerdo con lo programado	Cooperativa de Electrificación Rural de Alfaro Ruiz (COOPEALFARORUIZ R.L.).
Ambiente, Energía y Mares.	Programa de medidores inteligentes del sistema eléctrico nacional.	Número de medidores inteligentes instalados- COOPELESCA.	100000	69.000,00	69,00	45.000,00	10.000,00	22,22	Con atraso crítico	Cooperativa de Electrificación Rural de San Carlos (COOPELESCA).
Ambiente, Energía y Mares.	Estrategia nacional para la reducción de plásticos de un solo uso.	Número de municipios afiliados a la estrategia.	82	42,00	29,82	82,00	42,00	29,82	Con atraso crítico	Viceministro de Aguas y Mares.
Ambiente, Energía y Mares.	Mejoramiento y ampliación de la infraestructura de RECOPE.	Porcentaje de avance etapa preinversión Sistema contra incendio en Muelle petrolero RECOPE.	12	10,00	83,33	12,00	10,00	83,33	Con riesgo de incumplimiento	Refinadora Costarricense de Petróleo (RECOPE).
Ambiente, Energía y Mares.	Mejoramiento y ampliación de la infraestructura de RECOPE.	Porcentaje avance en la etapa de preinversión. Instalaciones Aeropuerto Tobías Bolaños.	12	12,00	100,00	12,00	12,00	100,00	De acuerdo con lo programado	Refinadora Costarricense de Petróleo (RECOPE).
Ambiente, Energía y Mares.	Mejoramiento y ampliación de la infraestructura de RECOPE.	Porcentaje avance de obra construcción terminal Pacífico para recibo buques y almacenamiento en Plantel Barranca.	11	0,00	0,00	11,00	0,00	0,00	Con atraso crítico	Refinadora Costarricense de Petróleo (RECOPE).

BALANCE DE RESULTADOS DEL PNDIP 2019-2022 | SEMESTRE 2022

Sector	Intervención Estratégica	Indicador	Meta de período 2019 - 2022	Avance acumulado meta de período (2019 – I Sem 2022)	% avance acumulado meta de período (2019 – I Sem 2022).	Meta anual	Avance I Sem (Cantidad)	Avance I Sem (%)	Clasificación	Ejecutor
Ambiente, Energía y Mares.	Mejoramiento y ampliación de la infraestructura de RECOPE.	Porcentaje de avance en la etapa de preinversión de la Construcción del Plantel Chorotega.	86	51,00	59,30	86,00	51,00	59,30	Con riesgo de incumplimiento	Refinadora Costarricense de Petróleo (RECOPE).
Hacienda Pública, Monetario y Supervisión Financiera.	Programa de crédito para Vivienda clase media.	Porcentaje de crecimiento anual de clientes con operaciones de crédito formalizadas del segmento vivienda para clase media menor a ₡75 millones. BNCR.	8,24	5,71	69,30	2,00	1,31	65,50	De acuerdo con lo programado	Banco Nacional de Costa Rica (BNCR).
Hacienda Pública, Monetario y Supervisión Financiera.	Programa de crédito para Vivienda clase media.	Porcentaje de crecimiento anual de clientes con operaciones de crédito formalizadas del segmento vivienda para clase media menor a ₡75 millones. BCR.	-12	-8,59	71,62	3,00	-57,30	-1.910,00	De acuerdo con lo programado	Banco de Costa Rica (BCR).
Hacienda Pública, Monetario y Supervisión Financiera.	Aseguramiento de viviendas de clase media con nuevas pólizas de Incendio.	Cantidad de Viviendas de clase media aseguradas con nuevas pólizas de Incendio al cierre de cada año.	1938	No acumula	No acumula	1.938,00	1.191,00	61,46	De acuerdo con lo programado	Instituto Nacional de Seguros (INS).
Infraestructura y Transporte.	Programa de movilidad Urbana.	Número de pasajeros movilizados en transporte ferroviario R. Central.	5577462	2.016.587,00	36,16	5.577.462,00	2.016.587,00	36,16	Con atraso crítico	Instituto Costarricense de Ferrocarriles (INCOFER).

BALANCE DE RESULTADOS DEL PNDIP 2019-2022 | SEMESTRE 2022

Sector	Intervención Estratégica	Indicador	Meta de período 2019 - 2022	Avance acumulado meta de período (2019 – I Sem 2022)	% avance acumulado meta de período (2019 – I Sem 2022).	Meta anual	Avance I Sem (Cantidad)	Avance I Sem (%)	Clasificación	Ejecutor
Infraestructura y Transporte.	Programa de movilidad Urbana.	Porcentaje de avance de etapa de preinversión del proyecto "Construcción, equipamiento y puesta en operación de un sistema de tren rápido de pasajeros (TRP)" en la Gran Área Metropolitana. (Región: Central) R.Central.	100	72,00	67,06	100,00	72,00	67,06	Con riesgo de incumplimiento	Instituto Costarricense de Ferrocarriles (INCOFER).
Infraestructura y Transporte.	Programa de obras de construcción, rehabilitación, mejoramiento, ampliación y/o conservación de carreteras de la red vial estratégica de alta capacidad, conectores de integración y distribuidores regionales.	Porcentaje de avance de obra y ampliación a 4 carriles de la ruta nacional 32, sección: intersección con la ruta nacional 4-Limón R. Huetar Caribe.	100	63,76	63,76	100,00	63,76	63,76	Con riesgo de incumplimiento	Consejo Nacional de Vialidad (CONAVI).
Infraestructura y Transporte.	Programa de obras de construcción, rehabilitación, mejoramiento, ampliación y/o conservación de carreteras de la red vial estratégica de alta capacidad, conectores de integración y distribuidores regionales.	Porcentaje de avance de obra Ampliación y mejoramiento del Corredor Vial San José - San Ramón R.Central.	30	25,00	83,33	30,00	25,00	83,33	Con riesgo de incumplimiento	Consejo Nacional de Vialidad (CONAVI).

BALANCE DE RESULTADOS DEL PNDIP 2019-2022 | SEMESTRE 2022

Sector	Intervención Estratégica	Indicador	Meta de período 2019 - 2022	Avance acumulado meta de período (2019 – I Sem 2022)	% avance acumulado meta de período (2019 – I Sem 2022).	Meta anual	Avance I Sem (Cantidad)	Avance I Sem (%)	Clasificación	Ejecutor
Infraestructura y Transporte.	Programa de obras de construcción, rehabilitación, mejoramiento, ampliación y/o conservación de carreteras de la red vial estratégica de alta capacidad, conectores de integración y distribuidores regionales.	Porcentaje de avance de obra Ampliación y rehabilitación de la Ruta Nacional No. 1, sección: Barranca- Cañas. R.Pacífico Central y Chorotega.	90	44,37	49,30	90,00	44,37	49,30	Con atraso crítico	Ministerio de Obras Públicas y Transportes (MOPT). Director de la Unidad asesora al Comité de Administración y Supervisión (CAS)
Infraestructura y Transporte.	Programa de obras de construcción, rehabilitación, mejoramiento, ampliación y/o conservación de carreteras de la red vial estratégica de alta capacidad, conectores de integración y distribuidores regionales.	Porcentaje de avance de obra Construcción de los Intercambios Viales en La Lima y Taras, y ampliación y mejoramiento de la sección entre los intercambios, Ruta Nacional No.2, Cartago, MOPT. R. Central.	40,5	37,20	89,52	40,50	37,20	89,52	Con riesgo de incumplimiento	Ministerio de Obras Públicas y Transportes (MOPT). Director de la Unidad asesora al Comité de Administración y Supervisión (CAS)
Infraestructura y Transporte.	Programa de obras de construcción, rehabilitación, mejoramiento, ampliación y/o conservación de carreteras de la red vial estratégica de alta capacidad, conectores de integración y distribuidores regionales.	Número de kilómetros anualmente conservados de la red vial nacional asfaltada.	5290	No acumula	No acumula	5.290,00	1.717,94	32,48	Con atraso crítico	Consejo Nacional de Vialidad (CONAVI).

BALANCE DE RESULTADOS DEL PNDIP 2019-2022 | SEMESTRE 2022

Sector	Intervención Estratégica	Indicador	Meta de período 2019 - 2022	Avance acumulado meta de período (2019 – I Sem 2022)	% avance acumulado meta de período (2019 – I Sem 2022).	Meta anual	Avance I Sem (Cantidad)	Avance I Sem (%)	Clasificación	Ejecutor
Infraestructura y Transporte.	Programa de obras de construcción, rehabilitación, mejoramiento, ampliación y/o conservación de carreteras de la red vial estratégica de alta capacidad, conectores de integración y distribuidores regionales.	Porcentaje de avance de etapa de ampliación y mejoramiento de Corredor Vial San José-Caldera, Ruta N° 27 R. Central y Pacífico Central.	45	0,00	0	45,00	0,00	0	Con atraso crítico	Consejo Nacional de Concesiones (CNC).
Infraestructura y Transporte.	Programa de obras de construcción, rehabilitación, mejoramiento, ampliación y/o conservación de carreteras de la red vial estratégica de alta capacidad, conectores de integración y distribuidores regionales.	Porcentaje de avance de etapa de pre inversión del proyecto Construcción de la carretera San Carlos, Sifón-Ciudad Quesada (La abundancia) R.Huetar Norte.	100	19,00	19,00	100,00	19,00	19,00	Con atraso crítico	Ministerio de Obras Públicas y Transportes (MOPT).
Infraestructura y Transporte.	Programas de obras del Gran Área Metropolitana.	Porcentaje de avance de obra Construcción del Paso a desnivel en la rotonda de La Bandera y entrada a la facultad de derecho R. Central.	70	100,00	142,86	70,00	100,00	142,86	De acuerdo con lo programado	Consejo Nacional de Vialidad (CONAVI).
Infraestructura y Transporte.	Programa de construcción y ampliación de puentes en la red vial nacional estratégica.	Número de puentes construidos y ampliados.	28	24,00	85,71	28,00	24,00	85,71	Con riesgo de incumplimiento	Consejo Nacional de Vialidad (CONAVI).

BALANCE DE RESULTADOS DEL PNDIP 2019-2022 | SEMESTRE 2022

Sector	Intervención Estratégica	Indicador	Meta de período 2019 - 2022	Avance acumulado meta de período (2019 – I Sem 2022)	% avance acumulado meta de período (2019 – I Sem 2022).	Meta anual	Avance I Sem (Cantidad)	Avance I Sem (%)	Clasificación	Ejecutor
Infraestructura y Transporte.	Programa de construcción y rehabilitación de la Red Vial Cantonal.	Número de kilómetros rehabilitados de la Red Vial Cantonal.	402	208,61	51,89	402,00	208,61	51,89	Con atraso crítico	Ministerio de Obras Públicas y Transportes (MOPT).
Infraestructura y Transporte.	Programa de construcción y rehabilitación de la Red Vial Cantonal.	Número de puentes construidos de la red vial Cantonal.	10	0,00	0	10,00	0,00	0	Con atraso crítico	Ministerio de Obras Públicas y Transportes (MOPT).
Infraestructura y Transporte.	Programa desarrollo de obras aeroportuaria.	Porcentaje avance del proyecto Ampliación de servicios de infraestructura y equipamiento y construcción de pista provisional (calle de rodaje) para una categoría OACI 4E en el Aeropuerto Internacional Daniel Oduber Quirós. R. Chorotegea.	75	12,00	0	75,00	12,00	0	Con atraso crítico	Dirección General de Aviación Civil (DGAC). Unidad de Infraestructura Aeronáutica Consejo Técnico de Aviación Civil
Infraestructura y Transporte.	Programa de rehabilitación y mejoramiento de infraestructura portuaria.	Porcentaje de avance de etapa del proyecto Construcción de un área de entornamiento para camiones y transporte intermodal de carga en Puerto Caldera R. Pacífico Central.	100	0,00	0	100,00	0,00	0	Con atraso crítico	Instituto Costarricense de Puertos del Pacífico (INCOP).



BALANCE DE RESULTADOS DEL PNDIP 2019-2022 | SEMESTRE 2022

Sector	Intervención Estratégica	Indicador	Meta de período 2019 - 2022	Avance acumulado meta de período (2019 – I Sem 2022)	% avance acumulado meta de período (2019 – I Sem 2022).	Meta anual	Avance I Sem (Cantidad)	Avance I Sem (%)	Clasificación	Ejecutor
Infraestructura y Transporte.	Programa de rehabilitación y mejoramiento de infraestructura portuaria.	Porcentaje de avance físico en ejecución de Etapa de preinversión del proyecto 002686 "Construcción de una Zona de Transferencia Intermodal de Carga y de Actividades Logísticas en las afueras del Complejo Portuario de Moín" (Región Huetar Caribe).	100	5,00	0	100,00	5,00	0	Con atraso crítico	Junta de Administración Portuaria y de Desarrollo Económico de la Vertiente Atlántica (JAPDEVA).
Infraestructura y Transporte.	Programa de rehabilitación y mejoramiento de infraestructura portuaria.	Porcentaje de avance de obra Etapa de preinversión del proyecto Construcción y operación de la Marina de Limón y Terminal de Cruceros en Puerto Limón, Costa Rica R.Huetar Caribe.	100	49,00	46,32	100,00	49,00	46,32	De acuerdo con lo programado	Junta de Administración Portuaria y de Desarrollo Económico de la Vertiente Atlántica (JAPDEVA). ,Presidencia Ejecutiva.
Infraestructura y Transporte.	Programa Tren Eléctrico Carga T.E.L.C.A.	Porcentaje de avance de etapa de preinversión del Tren Eléctrico Limonense de Carga (TELCA).Región Huetar Norte y Huetar Caribe.	100	60,00	60,00	100,00	60,00	60,00	Con riesgo de incumplimiento	Instituto Costarricense de Ferrocarriles (INCOFER).
Infraestructura y Transporte.	Proyecto Ciudad Gobierno.	Porcentaje de avance en la etapa de preinversión del proyecto "Ciudad Gobierno" R.Central.	100	55,00	53,61	100,00	55,00	53,61	Con atraso crítico	Comisión Nacional de "Ciudad Gobierno".
Ordenamiento Territorial y Asentamientos Humanos.	Ordenamiento de los derechos de propiedad y derechos de posesión en inmuebles propiedad	Número de predios regularizados a nivel nacional.	10909	5.117,00	46,91	3.600,00	772,00	21,44	Con riesgo de incumplimiento	Instituto de Desarrollo Territorial Rural (INDER). ,Instituto Nacional de Vivienda y Urbanismo (INVU)

BALANCE DE RESULTADOS DEL PNDIP 2019-2022 | SEMESTRE 2022

Sector	Intervención Estratégica	Indicador	Meta de período 2019 - 2022	Avance acumulado meta de período (2019 – I Sem 2022)	% avance acumulado meta de período (2019 – I Sem 2022).	Meta anual	Avance I Sem (Cantidad)	Avance I Sem (%)	Clasificación	Ejecutor
	privada del Estado en zonas rurales y urbanas.									
Ordenamiento Territorial y Asentamientos Humanos.	Programa de atención del déficit habitacional para la población de escasos recursos económicos.	Número de soluciones de vivienda otorgados a la población de escasos recursos económicos (estratos 1 y 2).	40198	35.359,00	87,96	9.100,00	3.513,00	38,60	Con riesgo de incumplimiento	Banco Hipotecario de la Vivienda (BANHVI).
Ordenamiento Territorial y Asentamientos Humanos.	Programa de atención del déficit habitacional para la población de escasos recursos económicos.	Número de soluciones de vivienda otorgados a la población de escasos recursos económicos (estratos 1 y 2). BANHVI- R.Central.	9751	6.766,00	69,39	1.684,00	614,00	36,46	Con riesgo de incumplimiento	Banco Hipotecario de la Vivienda (BANHVI).
Ordenamiento Territorial y Asentamientos Humanos.	Programa de atención del déficit habitacional para la población de escasos recursos económicos.	Número de soluciones de vivienda otorgados a la población de escasos recursos económicos (estratos 1 y 2). BANHVI- R.Chorotega.	1744	4.331,00	248,34	1.146,00	380,00	33,16	Con riesgo de incumplimiento	Banco Hipotecario de la Vivienda (BANHVI).
Ordenamiento Territorial y Asentamientos Humanos.	Programa de atención del déficit habitacional para la población de escasos recursos económicos.	Número de soluciones de vivienda otorgados a la población de escasos recursos económicos (estratos 1 y 2). BANHVI- R.Pacífico Central.	2772	2.787,00	100,54	722,00	212,00	29,36	Con riesgo de incumplimiento	Banco Hipotecario de la Vivienda (BANHVI).
Ordenamiento Territorial y Asentamientos Humanos.	Programa de atención del déficit habitacional para la población de escasos recursos económicos.	Número de soluciones de vivienda otorgados a la población de escasos recursos económicos (estratos 1 y 2). BANHVI- R.Brunca.	9550	7.387,00	77,35	1.988,00	827,00	41,60	Con riesgo de incumplimiento	Banco Hipotecario de la Vivienda (BANHVI).

BALANCE DE RESULTADOS DEL PNDIP 2019-2022 | SEMESTRE 2022

Sector	Intervención Estratégica	Indicador	Meta de período 2019 - 2022	Avance acumulado meta de período (2019 – I Sem 2022)	% avance acumulado meta de período (2019 – I Sem 2022).	Meta anual	Avance I Sem (Cantidad)	Avance I Sem (%)	Clasificación	Ejecutor
Ordenamiento Territorial y Asentamientos Humanos.	Programa de atención del déficit habitacional para la población de escasos recursos económicos.	Número de soluciones de vivienda otorgadas a la población de escasos recursos económicos (estratos 1 y 2). BANHVI- R.Huetar Caribe.	9711	7.238,00	74,53	1.863,00	685,00	36,77	Con riesgo de incumplimiento	Banco Hipotecario de la Vivienda (BANHVI).
Ordenamiento Territorial y Asentamientos Humanos.	Programa de atención del déficit habitacional para la población de escasos recursos económicos.	Número de soluciones de vivienda otorgadas a la población de escasos recursos económicos (estratos 1 y 2). BANHVI- R.Huetar Norte.	5892	6.850,00	116,26	1.697,00	795,00	46,85	De acuerdo con lo programado	Banco Hipotecario de la Vivienda (BANHVI).
Ordenamiento Territorial y Asentamientos Humanos.	Programa de atención del déficit habitacional para la población de clase media.	Número de soluciones de vivienda generadas para la población de clase media.	3469	7.395,00	213,17	906,00	939,00	103,64	De acuerdo con lo programado	Banco Hipotecario de la Vivienda (BANHVI). ,Instituto Nacional de Vivienda y Urbanismo (INVU)

Fuente: Mideplan con información suministrada por los sectores 2022.

## Área estratégica de articulación presidencial

## 3. Seguridad Humana

## "Avance en el cumplimiento de las metas 2022 de intervenciones estratégicas

## Al primer semestre"

Sector	Intervención Estratégica	Indicador	Meta de período 2019 - 2022	Avance acumulado meta de período (2019 – I Sem 2022)	% avance acumulado meta de período (2019 – I Sem 2022).	Meta anual	Avance I Sem (Cantidad)	Avance I Sem (%)	Clasificación	Ejecutor
Sector Trabajo, Desarrollo Humano e Inclusión Social	Programas articulados para el cumplimiento de los derechos humanos de las mujeres, niños y niñas adolescentes, personas jóvenes, personas adultas mayores, personas migrantes y refugiadas, personas con discapacidad, pueblos indígenas, personas LGTBI en el marco del desarrollo inclusivo y diverso y según los ODS 5, 8 y 10.	Número de personas beneficiadas de las intervenciones públicas articuladas, accesibles e inclusivas para la promoción y protección de los derechos humanos.	82592	85.185,00	103,14	82.592,00	85.185,00	103,14	De acuerdo con lo programado	MTSS: Dirección Nacional de Seguridad Social. ,INAMU: Dirección General de Áreas Estratégicas ,PANI: Presidencia Ejecutiva ,CONAPAM: Dirección Ejecutiva ,CONAPDIS: Dirección de Desarrollo Regional
Sector Trabajo, Desarrollo Humano e Inclusión Social	Programas articulados para el cumplimiento de los derechos humanos de las mujeres, niños y niñas adolescentes, personas jóvenes, personas adultas mayores, personas migrantes y refugiadas, personas con discapacidad, pueblos indígenas, personas LGTBI en el marco del desarrollo inclusivo y diverso y según los ODS 5, 8 y 10..	Porcentaje de población migrante regularizada a través de los programas de migramóvil.	80	194,00	242,50	20,00	86,00	430,00	De acuerdo con lo programado	Dirección General de Migración y Extranjería.

BALANCE DE RESULTADOS DEL PNDIP 2019-2022 | SEMESTRE 2022

Sector	Intervención Estratégica	Indicador	Meta de período 2019 - 2022	Avance acumulado meta de período (2019 – I Sem 2022)	% avance acumulado meta de período (2019 – I Sem 2022).	Meta anual	Avance I Sem (Cantidad)	Avance I Sem (%)	Clasificación	Ejecutor
Sector Trabajo, Desarrollo Humano e Inclusión Social	Políticas para la Igualdad efectiva entre mujeres y hombres (PIEG) y de protección y prevención de la violencia contra las mujeres (PLANOVI) implementándose en sus Planes de acción y en el marco del cumplimiento del ODS 5.	Porcentaje de acciones del Plan de Acción PIEG 2019-2022 en ejecución.	100	94,00	94,00	100,00	94,00	94,00	De acuerdo con lo programado	Instituto Nacional de las Mujeres (INAMU).
Sector Trabajo, Desarrollo Humano e Inclusión Social	Políticas para la Igualdad efectiva entre mujeres y hombres (PIEG) y de protección y prevención de la violencia contra las mujeres (PLANOVI) implementándose en sus Planes de acción y en el marco del cumplimiento del ODS 5.	Porcentaje de acciones del Plan de acción PLANOVI 2018-2022 en ejecución.	100	80,00	80,00	100,00	80,00	80,00	De acuerdo con lo programado	Instituto Nacional de las Mujeres (INAMU).
Sector Trabajo, Desarrollo Humano e Inclusión Social	Articulación de programas sociales selectivos para la atención básica e integral de los hogares en situación de pobreza en el marco del ODS 1.	Número de personas con discapacidad atendidas en situación de pobreza que reciben una transferencia monetaria según registro de SINIRUBE R. Pacífico Central. CONAPDIS	280	285,00	101,79	280,00	285,00	101,79	De acuerdo con lo programado	Consejo Nacional de Personas con Discapacidad (CONAPDIS).
Sector Trabajo, Desarrollo Humano e Inclusión Social	Articulación de programas sociales selectivos para la atención básica e integral de los hogares en situación de pobreza en el marco del ODS 1.	Número de personas con discapacidad atendidas en situación de pobreza que reciben una transferencia monetaria según registro de SINIRUBE R. Huetar Caribe. CONAPDIS.	318	254,00	79,87	318,00	254,00	79,87	De acuerdo con lo programado	Consejo Nacional de Personas con Discapacidad (CONAPDIS).

BALANCE DE RESULTADOS DEL PNDIP 2019-2022 | SEMESTRE 2022

Sector	Intervención Estratégica	Indicador	Meta de período 2019 - 2022	Avance acumulado meta de período (2019 – I Sem 2022)	% avance acumulado meta de período (2019 – I Sem 2022).	Meta anual	Avance I Sem (Cantidad)	Avance I Sem (%)	Clasificación	Ejecutor
Sector Trabajo, Desarrollo Humano e Inclusión Social	Articulación de programas sociales selectivos para la atención básica e integral de los hogares en situación de pobreza en el marco del ODS 1.	Número de hogares en situación de pobreza atendidos, según el registro nacional del SINIRUBE a nivel nacional y regional R. Central.	17159	No acumula	No acumula	17.159,00	21.431,00	124,90	De acuerdo con lo programado	Instituto Mixto de Ayuda Social (IMAS). Consejo Nacional de Personas con Discapacidad (CONAPDIS)
Sector Trabajo, Desarrollo Humano e Inclusión Social	Articulación de programas sociales selectivos para la atención básica e integral de los hogares en situación de pobreza en el marco del ODS 1.	Número de hogares en situación de pobreza atendidos, según el registro nacional del SINIRUBE a nivel nacional y regional. R.Chorotega.	6153	No acumula	No acumula	6.153,00	6.715,00	109,13	De acuerdo con lo programado	Instituto Mixto de Ayuda Social (IMAS). Consejo Nacional de Personas con Discapacidad (CONAPDIS)
Sector Trabajo, Desarrollo Humano e Inclusión Social	Articulación de programas sociales selectivos para la atención básica e integral de los hogares en situación de pobreza en el marco del ODS 1.	Número de hogares en situación de pobreza atendidos, según el registro nacional del SINIRUBE a nivel nacional y regional R. Pacífico Central.	5609	No acumula	No acumula	5.609,00	6.937,00	123,68	De acuerdo con lo programado	Instituto Mixto de Ayuda Social (IMAS). Consejo Nacional de Personas con Discapacidad (CONAPDIS)
Sector Trabajo, Desarrollo Humano e Inclusión Social	Articulación de programas sociales selectivos para la atención básica e integral de los hogares en situación de pobreza en el marco del ODS 1.	Número de hogares en situación de pobreza atendidos, según el registro nacional del SINIRUBE a nivel nacional y regional R. Brunca.	7428	No acumula	No acumula	7.428,00	8.742,00	117,69	De acuerdo con lo programado	Instituto Mixto de Ayuda Social (IMAS). Consejo Nacional de Personas con Discapacidad (CONAPDIS)
Sector Trabajo, Desarrollo Humano e Inclusión Social	Articulación de programas sociales selectivos para la atención básica e integral de los hogares en situación de pobreza en el marco del ODS 1.	Número de hogares en situación de pobreza atendidos, según el registro nacional del SINIRUBE a nivel nacional y regional. R.Huetar Caribe.	5315	No acumula	No acumula	5.315,00	7.819,00	147,11	De acuerdo con lo programado	Instituto Mixto de Ayuda Social (IMAS). Consejo Nacional de Personas con Discapacidad (CONAPDIS)

BALANCE DE RESULTADOS DEL PNDIP 2019-2022 | SEMESTRE 2022

Sector	Intervención Estratégica	Indicador	Meta de período 2019 - 2022	Avance acumulado meta de período (2019 – I Sem 2022)	% avance acumulado meta de período (2019 – I Sem 2022).	Meta anual	Avance I Sem (Cantidad)	Avance I Sem (%)	Clasificación	Ejecutor
Sector Trabajo, Desarrollo Humano e Inclusión Social	Articulación de programas sociales selectivos para la atención básica e integral de los hogares en situación de pobreza en el marco del ODS 1.	Número de hogares en situación de pobreza atendidos, según el registro nacional del SINURUBE a nivel nacional y regional. R. Huetar Norte.	8336	No acumula	No acumula	8.336,00	7.544,00	90,50	De acuerdo con lo programado	Instituto Mixto de Ayuda Social (IMAS). Consejo Nacional de Personas con Discapacidad (CONAPDIS)
Sector Trabajo, Desarrollo Humano e Inclusión Social	Articulación de programas sociales selectivos para la atención básica e integral de los hogares en situación de pobreza en el marco del ODS 1.	Número de hogares en pobreza que reciben una atención integral incluyendo aquellos que forman parte de la Estrategia Nacional para la reducción de la pobreza "Puente al Desarrollo" a nivel nacional y regional.	66832	72.502,00	108,48	18.900,00	10.014,00	52,98	De acuerdo con lo programado	Instituto Mixto de Ayuda Social (IMAS).
Sector Trabajo, Desarrollo Humano e Inclusión Social	Articulación de programas sociales selectivos para la atención básica e integral de los hogares en situación de pobreza en el marco del ODS 1.	Número de hogares en pobreza que reciben una atención integral por parte de la Estrategia Nacional para la reducción de pobreza "Puente al Desarrollo" a nivel nacional y regional R. Central.	19792	27.668,00	139,79	4.843,00	4.030,00	83,21	De acuerdo con lo programado	Instituto Mixto de Ayuda Social (IMAS).
Sector Trabajo, Desarrollo Humano e Inclusión Social	Articulación de programas sociales selectivos para la atención básica e integral de los hogares en situación de pobreza en el marco del ODS 1.	Número de hogares en pobreza que reciben una atención integral por parte de la Estrategia Nacional para la reducción de pobreza "Puente al Desarrollo" a nivel nacional y regional R. Chorotegea.	7505	7.786,00	103,74	2.253,00	1.012,00	44,92	De acuerdo con lo programado	Instituto Mixto de Ayuda Social (IMAS).

BALANCE DE RESULTADOS DEL PNDIP 2019-2022 | SEMESTRE 2022

Sector	Intervención Estratégica	Indicador	Meta de período 2019 - 2022	Avance acumulado meta de período (2019 – I Sem 2022)	% avance acumulado meta de período (2019 – I Sem 2022).	Meta anual	Avance I Sem (Cantidad)	Avance I Sem (%)	Clasificación	Ejecutor
Sector Trabajo, Desarrollo Humano e Inclusión Social	Articulación de programas sociales selectivos para la atención básica e integral de los hogares en situación de pobreza en el marco del ODS 1.	Número de hogares en pobreza que reciben una atención integral por parte de la Estrategia Nacional para la reducción de pobreza "Puente al Desarrollo" a nivel nacional y regional R. Pacífico Central.	7340	7.311,00	99,60	2.275,00	996,00	43,78	De acuerdo con lo programado	Instituto Mixto de Ayuda Social (IMAS).
Sector Trabajo, Desarrollo Humano e Inclusión Social	Articulación de programas sociales selectivos para la atención básica e integral de los hogares en situación de pobreza en el marco del ODS 1.	Número de hogares en pobreza que reciben una atención integral por parte de la Estrategia Nacional para la reducción de pobreza "Puente al Desarrollo" a nivel nacional y regional R. Brunca.	10558	11.082,00	104,96	3.423,00	1.346,00	39,32	De acuerdo con lo programado	Instituto Mixto de Ayuda Social (IMAS).
Sector Trabajo, Desarrollo Humano e Inclusión Social	Articulación de programas sociales selectivos para la atención básica e integral de los hogares en situación de pobreza en el marco del ODS 1.	Número de hogares en pobreza que reciben una atención integral por parte de la Estrategia Nacional para la reducción de pobreza "Puente al Desarrollo" a nivel nacional y regional R. Huetar Caribe.	9877	8.812,00	89,22	2.807,00	1.184,00	42,18	De acuerdo con lo programado	Instituto Mixto de Ayuda Social (IMAS).
Sector Trabajo, Desarrollo Humano e Inclusión Social	Articulación de programas sociales selectivos para la atención básica e integral de los hogares en situación de pobreza en el marco del ODS 1.	Número de hogares en pobreza que reciben una atención integral por parte de la Estrategia Nacional para la reducción de pobreza "Puente al Desarrollo" a nivel nacional y regional R. Huetar Norte.	11760	9.843,00	83,70	3.299,00	1.446,00	43,83	De acuerdo con lo programado	Instituto Mixto de Ayuda Social (IMAS).



BALANCE DE RESULTADOS DEL PNDIP 2019-2022 | SEMESTRE 2022

Sector	Intervención Estratégica	Indicador	Meta de período 2019 - 2022	Avance acumulado meta de período (2019 – I Sem 2022)	% avance acumulado meta de período (2019 – I Sem 2022).	Meta anual	Avance I Sem (Cantidad)	Avance I Sem (%)	Clasificación	Ejecutor
Sector Trabajo, Desarrollo Humano e Inclusión Social	Articulación de programas sociales selectivos para la atención básica e integral de los hogares en situación de pobreza en el marco del ODS 1.	Número de mujeres atendidas por el Programa Avanzamos Mujeres según el registro del SINIRUBE.	40000	34.990,00	87,48	10.000,00	4.757,00	47,57	De acuerdo con lo programado	Instituto Nacional de las Mujeres (INAMU).
Sector Trabajo, Desarrollo Humano e Inclusión Social	Articulación de programas sociales selectivos para la atención básica e integral de los hogares en situación de pobreza en el marco del ODS 1.	Número de Hogares en situación de pobreza atendidos según el registro nacional de SINIRUBE a nivel nacional y regional. IMAS	50000	178.705,00	357,41	50.000,00	59.188,00	118,38	De acuerdo con lo programado	Instituto Mixto de Ayuda Social (IMAS).
Sector Trabajo, Desarrollo Humano e Inclusión Social	Articulación de programas sociales selectivos para la atención básica e integral de los hogares en situación de pobreza en el marco del ODS 1.	Número de personas con discapacidad atendidas en situación de pobreza que reciben una transferencia monetaria según registro de SINIRUBE Nacional y Regional. CONAPDIS.	4565	5.189,00	113,67	4.565,00	5.189,00	113,67	De acuerdo con lo programado	Consejo Nacional de Personas con Discapacidad (CONAPDIS).
Sector Trabajo, Desarrollo Humano e Inclusión Social	Articulación de programas sociales selectivos para la atención básica e integral de los hogares en situación de pobreza en el marco del ODS 1.	Número de personas con discapacidad atendidas en situación de pobreza que reciben una transferencia monetaria según registro de SINIRUBE R. Central. CONAPDIS.	4565	1.333,00	29,20	2.857,00	1.333,00	46,66	De acuerdo con lo programado	Consejo Nacional de Personas con Discapacidad (CONAPDIS).
Sector Trabajo, Desarrollo Humano e Inclusión Social	Articulación de programas sociales selectivos para la atención básica e integral de los hogares en situación de pobreza en el marco del ODS 1.	Número de personas con discapacidad atendidas en situación de pobreza que reciben una transferencia monetaria según registro de SINIRUBE R. Chorotega. CONAPDIS.	295	267,00	90,51	295,00	267,00	90,51	De acuerdo con lo programado	Consejo Nacional de Personas con Discapacidad (CONAPDIS).

BALANCE DE RESULTADOS DEL PNDIP 2019-2022 | SEMESTRE 2022

Sector	Intervención Estratégica	Indicador	Meta de período 2019 - 2022	Avance acumulado meta de período (2019 – I Sem 2022)	% avance acumulado meta de período (2019 – I Sem 2022).	Meta anual	Avance I Sem (Cantidad)	Avance I Sem (%)	Clasificación	Ejecutor
Sector Trabajo, Desarrollo Humano e Inclusión Social	Articulación de programas sociales selectivos para la atención básica e integral de los hogares en situación de pobreza en el marco del ODS 1.	Número de personas con discapacidad atendidas en situación de pobreza que reciben una transferencia monetaria según registro de SINIRUBE R. Brunca. CONAPDIS.	4565	408,00	8,94	299,00	408,00	136,45	De acuerdo con lo programado	Consejo Nacional de Personas con Discapacidad (CONAPDIS).
Sector Trabajo, Desarrollo Humano e Inclusión Social	Articulación de programas sociales selectivos para la atención básica e integral de los hogares en situación de pobreza en el marco del ODS 1.	Número de personas con discapacidad atendidas en situación de pobreza que reciben una transferencia monetaria según registro de SINIRUBE R. Huetar Norte. CONAPDIS	516	622,00	120,54	516,00	622,00	120,54	De acuerdo con lo programado	Consejo Nacional de Personas con Discapacidad (CONAPDIS).
Sector Trabajo, Desarrollo Humano e Inclusión Social	Pensiones del Régimen No Contributivo en el marco de los ODS 1 y 3.	Número de nuevas Pensiones del Régimen No Contributivo otorgadas.	20000	17.721,00	88,61	5.000,00	2.698,00	53,96	De acuerdo con lo programado	Caja Costarricense de Seguro Social (CCSS).
Sector Trabajo, Desarrollo Humano e Inclusión Social	Pensiones del Régimen No Contributivo en el marco de los ODS 1 y 3.	Número acumulado de personas con pensión otorgada del Régimen No Contributivo de Pensiones.	139633	137.354,00	98,37	139.633,00	137.354,00	98,37	De acuerdo con lo programado	Caja Costarricense de Seguro Social (CCSS).
Sector Trabajo, Desarrollo Humano e Inclusión Social	Programa Avancemos y otros programas (becas estudiantiles) para la permanencia de las personas estudiantes en el sistema educativo formal, en el marco del ODS 4.	Porcentaje de personas estudiantes de secundaria beneficiadas de Avancemos que permanecen en el sistema educativo según el registro de SINIRUBE.	80	74,11	92,64	80,00	74,11	92,64	De acuerdo con lo programado	Instituto Mixto de Ayuda Social (IMAS).

BALANCE DE RESULTADOS DEL PNDIP 2019-2022 | SEMESTRE 2022

Sector	Intervención Estratégica	Indicador	Meta de período 2019 - 2022	Avance acumulado meta de período (2019 – I Sem 2022)	% avance acumulado meta de período (2019 – I Sem 2022).	Meta anual	Avance I Sem (Cantidad)	Avance I Sem (%)	Clasificación	Ejecutor
Sector Trabajo, Desarrollo Humano e Inclusión Social	Programa Avancemos y otros programas (becas estudiantiles) para la permanencia de las personas estudiantes en el sistema educativo formal, en el marco del ODS 4.	Número de adolescentes madres becadas para la permanencia en el sistema educativo, en cualquier oferta educativa del MEP, según el registro de SINIRUBE	2500	No acumula	No acumula	2.500,00	1.637,00	65,48	De acuerdo con lo programado	Patronato Nacional de la Infancia (PANI).
Sector Trabajo, Desarrollo Humano e Inclusión Social	Programa Avancemos y otros programas (becas estudiantiles) para la permanencia de las personas estudiantes en el sistema educativo formal, en el marco del ODS 4.	Número de estudiantes de primera infancia y primaria en situación de pobreza con transferencia monetaria condicionada del Programa Crecemos.	200000	No acumula	No acumula	200.000,00	175.427,00	87,71	De acuerdo con lo programado	Instituto Mixto de Ayuda Social (IMAS).
Sector Trabajo, Desarrollo Humano e Inclusión Social	Programa Avancemos y otros programas (becas estudiantiles) para la permanencia de las personas estudiantes en el sistema educativo formal, en el marco del ODS 4.	Número de personas estudiantes de secundaria que reciben beneficio de Avancemos según el registro de SINIRUBE a nivel nacional y regional en 2021-2022.	184300	252.320,00	136,91	184.300,00	252.320,00	136,91	De acuerdo con lo programado	Instituto Mixto de Ayuda Social (IMAS). Junta de Desarrollo de la Zona Sur (JUDESUR)
Sector Trabajo, Desarrollo Humano e Inclusión Social	Programa Avancemos y otros programas (becas estudiantiles) para la permanencia de las personas estudiantes en el sistema educativo formal, en el marco del ODS 4.	Número de personas estudiantes de secundaria que reciben beneficio de Avancemos según el registro de SINIRUBE a nivel nacional y regional R. Central 2021-2022.	76175	102.023,00	133,93	76.175,00	102.023,00	133,93	De acuerdo con lo programado	Instituto Mixto de Ayuda Social (IMAS).
Sector Trabajo, Desarrollo Humano e Inclusión Social	Programa Avancemos y otros programas (becas estudiantiles) para la permanencia de las personas estudiantes en el sistema educativo formal, en el marco del	Número de personas estudiantes de secundaria que reciben beneficio de Avancemos según el registro de SINIRUBE a nivel nacional y regional R.	19452	25.541,00	131,30	19.452,00	25.541,00	131,30	De acuerdo con lo programado	Instituto Mixto de Ayuda Social (IMAS).

BALANCE DE RESULTADOS DEL PNDIP 2019-2022 | SEMESTRE 2022

Sector	Intervención Estratégica	Indicador	Meta de período 2019 - 2022	Avance acumulado meta de período (2019 – I Sem 2022)	% avance acumulado meta de período (2019 – I Sem 2022).	Meta anual	Avance I Sem (Cantidad)	Avance I Sem (%)	Clasificación	Ejecutor
	ODS 4.	Chorotega 2021-2022.								
Sector Trabajo, Desarrollo Humano e Inclusión Social	Programa Avancemos y otros programas (becas estudiantiles) para la permanencia de las personas estudiantes en el sistema educativo formal, en el marco del ODS 4.	Número de personas estudiantes de secundaria que reciben beneficio de Avancemos según el registro de SINIRUBE a nivel nacional y regional R. Pacífico Central 2021-2022.	14970	21.161,00	141,36	14.970,00	21.161,00	141,36	De acuerdo con lo programado	Instituto Mixto de Ayuda Social (IMAS).
Sector Trabajo, Desarrollo Humano e Inclusión Social	Programa Avancemos y otros programas (becas estudiantiles) para la permanencia de las personas estudiantes en el sistema educativo formal, en el marco del ODS 4.	Número de personas estudiantes de secundaria que reciben beneficio de Avancemos según el registro de SINIRUBE a nivel nacional y regional R. Brunca 2021-2022.	27465	35.657,00	129,83	27.465,00	35.657,00	129,83	De acuerdo con lo programado	Instituto Mixto de Ayuda Social (IMAS). Junta de Desarrollo de la Zona Sur (JUDESUR)
Sector Trabajo, Desarrollo Humano e Inclusión Social	Programa Avancemos y otros programas (becas estudiantiles) para la permanencia de las personas estudiantes en el sistema educativo formal, en el marco del ODS 4.	Número de personas estudiantes de secundaria que reciben beneficio de Avancemos según el registro de SINIRUBE a nivel nacional y regional R. Huetar Caribe 2021-2022.	23909	36.760,00	153,75	23.909,00	36.760,00	153,75	De acuerdo con lo programado	Instituto Mixto de Ayuda Social (IMAS).

BALANCE DE RESULTADOS DEL PNDIP 2019-2022 | SEMESTRE 2022

Sector	Intervención Estratégica	Indicador	Meta de período 2019 - 2022	Avance acumulado meta de período (2019 – I Sem 2022)	% avance acumulado meta de período (2019 – I Sem 2022).	Meta anual	Avance I Sem (Cantidad)	Avance I Sem (%)	Clasificación	Ejecutor
Sector Trabajo, Desarrollo Humano e Inclusión Social	Programa Avancemos y otros programas (becas estudiantiles) para la permanencia de las personas estudiantes en el sistema educativo formal, en el marco del ODS 4.	Número de personas estudiantes de secundaria que reciben beneficio de Avancemos según el registro de SINIRUBE a nivel nacional y regional R. Huetar Norte 2021-2022.	22329	30.362,00	135,98	22.329,00	30.362,00	135,98	De acuerdo con lo programado	Instituto Mixto de Ayuda Social (IMAS).
Sector Trabajo, Desarrollo Humano e Inclusión Social	Programa Nacional de Red de Cuido en el marco de los ODS 1 y 2.	Número de niños y niñas que ingresan por primera vez al programa Nacional Red de Cuido.	6000	6.688,00	111,47	1.500,00	1.137,00	75,80	De acuerdo con lo programado	Patronato Nacional de la Infancia (PANI).
Sector Trabajo, Desarrollo Humano e Inclusión Social	Programa Nacional de Red de Cuido en el marco de los ODS 1 y 2.	Número de niños, niñas sobre la Línea de Pobreza atendidos en servicios de cuidado, registrados por la Secretaría Técnica de la REDCUDI a nivel nacional y regional.	1000	0,00	0,00	1.000,00	0,00	0,00	Con atraso crítico	Instituto Mixto de Ayuda Social (IMAS).
Sector Trabajo, Desarrollo Humano e Inclusión Social	Programa Nacional de Red de Cuido en el marco de los ODS 1 y 2.	Número de niños, niñas sobre la línea de pobreza atendidos en servicios de cuidado, registrados por la Secretaría Técnica de la REDCUDI a nivel nacional y regional. R. Central.	500	0,00	0,00	500,00	0,00	0,00	Con atraso crítico	Instituto Mixto de Ayuda Social (IMAS).
Sector Trabajo, Desarrollo Humano e Inclusión Social	Programa Nacional de Red de Cuido en el marco de los ODS 1 y 2.	Número de niños, niñas sobre la línea de pobreza atendidos en servicios, registrados por la Secretaría Técnica de la REDCUDI a nivel nacional y regional. R. Chorotega.	100	0,00	0,00	100,00	0,00	0,00	Con atraso crítico	Instituto Mixto de Ayuda Social (IMAS).

BALANCE DE RESULTADOS DEL PNDIP 2019-2022 | SEMESTRE 2022

Sector	Intervención Estratégica	Indicador	Meta de período 2019 - 2022	Avance acumulado meta de período (2019 – I Sem 2022)	% avance acumulado meta de período (2019 – I Sem 2022).	Meta anual	Avance I Sem (Cantidad)	Avance I Sem (%)	Clasificación	Ejecutor
Sector Trabajo, Desarrollo Humano e Inclusión Social	Programa Nacional de Red de Cuido en el marco de los ODS 1 y 2.	Número de niños, niñas sobre la línea de pobreza atendidos en servicios de cuidado, registrados por la Secretaría Técnica de la REDCUDI a nivel nacional y regional. R. Pacífico Central.	100	0,00	0,00	100,00	0,00	0,00	Con atraso crítico	Instituto Mixto de Ayuda Social (IMAS).
Sector Trabajo, Desarrollo Humano e Inclusión Social	Programa Nacional de Red de Cuido en el marco de los ODS 1 y 2.	Número de niños, niñas sobre la línea de pobreza atendidos en servicios de cuidado, registrados por la Secretaría Técnica de la REDCUDI a nivel nacional y regional. R. Brunca.	100	0,00	0,00	100,00	0,00	0,00	Con atraso crítico	Instituto Mixto de Ayuda Social (IMAS).
Sector Trabajo, Desarrollo Humano e Inclusión Social	Programa Nacional de Red de Cuido en el marco de los ODS 1 y 2.	Número de niños, niñas sobre la línea de pobreza atendidos en servicios de cuidado, registrados por la Secretaría Técnica de la REDCUDI a nivel nacional y regional. R. Huetar Caribe.	100	0,00	0,00	100,00	0,00	0,00	Con atraso crítico	Instituto Mixto de Ayuda Social (IMAS).
Sector Trabajo, Desarrollo Humano e Inclusión Social	Programa Nacional de Red de Cuido en el marco de los ODS 1 y 2.	Número de niños, niñas sobre la línea de pobreza atendidos en servicios de cuidado, registrados por la Secretaría Técnica de la REDCUDI a nivel nacional y regional. R. Huetar Norte.	100	0,00	0,00	100,00	0,00	0,00	Con atraso crítico	Instituto Mixto de Ayuda Social (IMAS).
Sector Trabajo, Desarrollo Humano e Inclusión Social	Programa Nacional de Red de Cuido en el marco de los ODS 1 y 2.	Número de niños y niñas beneficiarios del subsidio de cuidado y desarrollo infantil del IMAS según SINIRUBE a nivel nacional y regional. 2021 - 2022.	34244	25.533,00	74,56	34.244,00	25.533,00	74,56	Con riesgo de incumplimiento	Instituto Mixto de Ayuda Social (IMAS).

BALANCE DE RESULTADOS DEL PNDIP 2019-2022 | SEMESTRE 2022

Sector	Intervención Estratégica	Indicador	Meta de período 2019 - 2022	Avance acumulado meta de período (2019 – I Sem 2022)	% avance acumulado meta de período (2019 – I Sem 2022).	Meta anual	Avance I Sem (Cantidad)	Avance I Sem (%)	Clasificación	Ejecutor
Sector Trabajo, Desarrollo Humano e Inclusión Social	Programa Nacional de Red de Cuido en el marco de los ODS 1 y 2.	Número de niños y niñas beneficiarios del subsidio de cuidado y desarrollo infantil del IMAS según SINIRUBE a nivel nacional y regional. R. Central 2021-2022.	21498	14.275,00	66,40	21.498,00	14.275,00	66,40	De acuerdo con lo programado	Instituto Mixto de Ayuda Social (IMAS).
Sector Trabajo, Desarrollo Humano e Inclusión Social	Programa Nacional de Red de Cuido en el marco de los ODS 1 y 2.	Número de niños y niñas beneficiarios del subsidio de cuidado y desarrollo infantil del IMAS según SINIRUBE a nivel nacional y regional. R. Chorotega 2021-2022.	4078	3.640,00	89,26	4.078,00	3.640,00	89,26	De acuerdo con lo programado	Instituto Mixto de Ayuda Social (IMAS).
Sector Trabajo, Desarrollo Humano e Inclusión Social	Programa Nacional de Red de Cuido en el marco de los ODS 1 y 2.	Número de niños y niñas beneficiarios del subsidio de cuidado y desarrollo infantil del IMAS según SINIRUBE a nivel nacional y regional. R. Pacífico Central 2021-2022.	2683	2.096,00	78,12	2.683,00	2.096,00	78,12	De acuerdo con lo programado	Instituto Mixto de Ayuda Social (IMAS).
Sector Trabajo, Desarrollo Humano e Inclusión Social	Programa Nacional de Red de Cuido en el marco de los ODS 1 y 2.	Número de niños y niñas beneficiarios del subsidio de cuidado y desarrollo infantil del IMAS según SINIRUBE a nivel nacional y regional. R. Brunca 2021-2022.	2039	1.692,00	82,98	2.039,00	1.692,00	82,98	De acuerdo con lo programado	Instituto Mixto de Ayuda Social (IMAS).
Sector Trabajo, Desarrollo Humano e Inclusión Social	Programa Nacional de Red de Cuido en el marco de los ODS 1 y 2.	Número de niños y niñas beneficiarios del subsidio de cuidado y desarrollo infantil del IMAS según SINIRUBE a nivel nacional y regional. R. Huetar Caribe 2021-2022.	1434	1.399,00	97,56	1.434,00	1.399,00	97,56	De acuerdo con lo programado	Instituto Mixto de Ayuda Social (IMAS).

BALANCE DE RESULTADOS DEL PNDIP 2019-2022 | SEMESTRE 2022

Sector	Intervención Estratégica	Indicador	Meta de período 2019 - 2022	Avance acumulado meta de período (2019 – I Sem 2022)	% avance acumulado meta de período (2019 – I Sem 2022).	Meta anual	Avance I Sem (Cantidad)	Avance I Sem (%)	Clasificación	Ejecutor
Sector Trabajo, Desarrollo Humano e Inclusión Social	Programa Nacional de Red de Cuido en el marco de los ODS 1 y 2.	Número de niños y niñas beneficiarios del subsidio de cuidado y desarrollo infantil del IMAS según SINIRUBE a nivel nacional y regional. R. Huetar Norte 2021-2022.	2512	2.172,00	86,46	2.512,00	2.172,00	86,46	De acuerdo con lo programado	Instituto Mixto de Ayuda Social (IMAS).
Sector Trabajo, Desarrollo Humano e Inclusión Social	Articulación de programas interinstitucionales para la atención de las personas adultas mayores en el marco de los ODS 1 y 2.	Número de personas adultas mayores (PAM) atendidas según el registro de SINIRUBE a nivel nacional y regional.	29400	25.391,00	86,36	29.400,00	25.391,00	86,36	De acuerdo con lo programado	Consejo Nacional de la Persona Adulta Mayor (CONAPAM). ,Instituto Mixto de Ayuda Social (IMAS)
Sector Trabajo, Desarrollo Humano e Inclusión Social	Articulación de programas interinstitucionales para la atención de las personas adultas mayores en el marco de los ODS 1 y 2.	Número de personas adultas mayores (PAM) atendidas según el registro de SINIRUBE a nivel nacional y regional. R Central.	12486	10.846,00	86,87	12.486,00	10.846,00	86,87	De acuerdo con lo programado	Consejo Nacional de la Persona Adulta Mayor (CONAPAM). ,Instituto Mixto de Ayuda Social (IMAS)
Sector Trabajo, Desarrollo Humano e Inclusión Social	Articulación de programas interinstitucionales para la atención de las personas adultas mayores en el marco de los ODS 1 y 2.	Número de personas adultas mayores (PAM) atendidas según el registro de SINIRUBE a nivel nacional y regional. R Brunca.	3261	3.013,00	92,39	3.261,00	3.013,00	92,39	De acuerdo con lo programado	Consejo Nacional de la Persona Adulta Mayor (CONAPAM). ,Instituto Mixto de Ayuda Social (IMAS)
Sector Trabajo, Desarrollo Humano e Inclusión Social	Articulación de programas interinstitucionales para la atención de las personas adultas mayores en el marco de los ODS 1 y 2.	Número de personas adultas mayores (PAM) atendidas según el registro de SINIRUBE a nivel nacional y regional. R Chorotega.	2426	22.142,00	912,70	2.426,00	2.413,00	99,46	De acuerdo con lo programado	Consejo Nacional de la Persona Adulta Mayor (CONAPAM). ,Instituto Mixto de Ayuda Social (IMAS)



BALANCE DE RESULTADOS DEL PNDIP 2019-2022 | SEMESTRE 2022

Sector	Intervención Estratégica	Indicador	Meta de período 2019 - 2022	Avance acumulado meta de período (2019 – I Sem 2022)	% avance acumulado meta de período (2019 – I Sem 2022).	Meta anual	Avance I Sem (Cantidad)	Avance I Sem (%)	Clasificación	Ejecutor
Sector Trabajo, Desarrollo Humano e Inclusión Social	Articulación de programas interinstitucionales para la atención de las personas adultas mayores en el marco de los ODS 1 y 2.	Número de personas adultas mayores (PAM) atendidas según el registro de SINIRUBE a nivel nacional y regional. R. Huetar Caribe.	3195	2.137,00	66,89	3.195,00	2.137,00	66,89	De acuerdo con lo programado	Consejo Nacional de la Persona Adulta Mayor (CONAPAM). ,Instituto Mixto de Ayuda Social (IMAS)
Sector Trabajo, Desarrollo Humano e Inclusión Social	Articulación de programas interinstitucionales para la atención de las personas adultas mayores en el marco de los ODS 1 y 2.	Número de personas adultas mayores (PAM) atendidas según el registro de SINIRUBE a nivel nacional y regional. R Huetar Norte.	3641	3.375,00	92,69	3.641,00	3.375,00	92,69	De acuerdo con lo programado	Consejo Nacional de la Persona Adulta Mayor (CONAPAM). ,Instituto Mixto de Ayuda Social (IMAS)
Sector Trabajo, Desarrollo Humano e Inclusión Social	Articulación de programas interinstitucionales para la atención de las personas adultas mayores en el marco de los ODS 1 y 2.	Número de personas adultas mayores (PAM) atendidas según el registro de SINIRUBE a nivel nacional y regional. R Pacífico Central.	4391	3.607,00	82,15	4.391,00	3.607,00	82,15	De acuerdo con lo programado	Consejo Nacional de la Persona Adulta Mayor (CONAPAM). ,Instituto Mixto de Ayuda Social (IMAS)
Sector Trabajo, Desarrollo Humano e Inclusión Social	Articulación de programas interinstitucionales para la atención de las personas adultas mayores en el marco de los ODS 1 y 2.	Porcentaje de implementación del Proyecto “Línea Dorada”.	100	58,00	58,00	100,00	58,00	58,00	De acuerdo con lo programado	Consejo Nacional de la Persona Adulta Mayor (CONAPAM).
Sector Trabajo, Desarrollo Humano e Inclusión Social	Programa de Economía Social Solidaria (ESS) en el marco de los ODS 1, 2 y 8.	Número de organizaciones de la ESS con proyectos productivos que reciben capacitación, asistencia técnica o financiamiento.	541	577,00	106,65	163,00	73,00	44,79	De acuerdo con lo programado	Instituto de Desarrollo Territorial Rural (INDER). ,Instituto Mixto de Ayuda Social (IMAS) ,Instituto Nacional de las Mujeres (INAMU) ,Instituto Nacional de Fomento Cooperativo (INFOCOOP) ,Dirección Nacional de Desarrollo de la Comunidad (DINADECO) ,Ministerio de Trabajo y

BALANCE DE RESULTADOS DEL PNDIP 2019-2022 | SEMESTRE 2022

Sector	Intervención Estratégica	Indicador	Meta de período 2019 - 2022	Avance acumulado meta de período (2019 – I Sem 2022)	% avance acumulado meta de período (2019 – I Sem 2022).	Meta anual	Avance I Sem (Cantidad)	Avance I Sem (%)	Clasificación	Ejecutor
										Seguridad Social (MTSS)
Sector Trabajo, Desarrollo Humano e Inclusión Social	Programa de infraestructura social en el marco de los ODS 3 y 9.	Número de proyectos de infraestructura social inclusivos e interculturales ejecutados.	188	160,00	85,11	36,00	28,00	77,78	De acuerdo con lo programado	Instituto Mixto de Ayuda Social (IMAS). Junta de Desarrollo de la Zona Sur (JUDESUR) Dirección Nacional de Desarrollo de la Comunidad (DINADECO)
Sector Trabajo, Desarrollo Humano e Inclusión Social	Programa de infraestructura social en el marco de los ODS 3 y 9.	Número de proyectos de infraestructura social para pueblos indígenas ejecutados (CCSS).	2	0,00	0,00	2,00	0,00	0,00	De acuerdo con lo programado	Caja Costarricense de Seguro Social (CCSS).
Sector Trabajo, Desarrollo Humano e Inclusión Social	Programa de infraestructura social en el marco de los ODS 3 y 9.	Número de proyectos de infraestructura social para pueblos indígenas ejecutados R. Brunca.	1	0,00	0,00	1,00	0,00	0,00	De acuerdo con lo programado	Caja Costarricense de Seguro Social (CCSS).
Sector Trabajo, Desarrollo Humano e Inclusión Social	Programa de infraestructura social en el marco de los ODS 3 y 9.	Número de proyectos de infraestructura social para pueblos indígenas ejecutados R. Huetar Caribe.	1	0,00	0,00	1,00	0,00	0,00	De acuerdo con lo programado	Caja Costarricense de Seguro Social (CCSS).
Sector Trabajo, Desarrollo Humano e Inclusión Social	Programa de infraestructura social en el marco de los ODS 3 y 9.	Número de pueblos indígenas con proyectos de infraestructura social ejecutados (AYA).	17	11,00	64,71	8,00	0,00	0,00	Con riesgo de incumplimiento	Instituto Costarricense de Acueductos y Alcantarillados (AyA).
Sector Trabajo, Desarrollo Humano e Inclusión Social	Programa de infraestructura social en el marco de los ODS 3 y 9.	Número de pueblos indígenas con proyectos de infraestructura social ejecutados (AYA). R. Central.	1	0,00	0,00	1,00	0,00	0,00	Con riesgo de incumplimiento	Instituto Costarricense de Acueductos y Alcantarillados (AyA).

BALANCE DE RESULTADOS DEL PNDIP 2019-2022 | SEMESTRE 2022

Sector	Intervención Estratégica	Indicador	Meta de período 2019 - 2022	Avance acumulado meta de período (2019 – I Sem 2022)	% avance acumulado meta de período (2019 – I Sem 2022).	Meta anual	Avance I Sem (Cantidad)	Avance I Sem (%)	Clasificación	Ejecutor
Sector Trabajo, Desarrollo Humano e Inclusión Social	Programa de infraestructura social en el marco de los ODS 3 y 9.	Número de pueblos indígenas con proyectos de infraestructura social ejecutados (AYA). R. Brunca.	4	1,00	25,00	3,00	0,00	0,00	Con atraso crítico	Instituto Costarricense de Acueductos y Alcantarillados (AyA).
Sector Trabajo, Desarrollo Humano e Inclusión Social	Programa de infraestructura social en el marco de los ODS 3 y 9.	Número de pueblos indígenas con proyectos de infraestructura social ejecutados (AYA). R. Huetar Caribe.	12	10,00	83,33	4,00	0,00	0,00	De acuerdo con lo programado	Instituto Costarricense de Acueductos y Alcantarillados (AyA).
Sector Trabajo, Desarrollo Humano e Inclusión Social	Programa de infraestructura social en el marco de los ODS 3 y 9.	Número de proyectos con etapa de prefactibilidad concluida a desarrollarse mediante Fideicomiso de Obra Pública.	18	0,00	0,00	18,00	0,00	0,00	Con atraso crítico	Patronato Nacional de la Infancia (PANI).
Sector Trabajo, Desarrollo Humano e Inclusión Social	Agenda Nacional para la atención de las personas LGTBI, implementada en el marco de los ODS 1, 3, 4, 5 y 8 y los Acuerdos del Consenso de Montevideo.	Porcentaje de acciones afirmativas para la población LGTBI ejecutadas.	50	15,51	31,02	50,00	15,51	31,02	Con riesgo de incumplimiento	Presidencia de la República.
Sector Trabajo, Desarrollo Humano e Inclusión Social	Agenda Nacional para la atención de las personas LGTBI, implementada en el marco de los ODS 1, 3, 4, 5 y 8 y los Acuerdos del Consenso de Montevideo.	Porcentaje de instituciones del Estado que aplican acciones afirmativas, programas y proyectos en favor del bienestar de la población LGTBI.	50	15,51	31,02	50,00	15,51	31,02	Con riesgo de incumplimiento	Presidencia de la República.
Sector Trabajo, Desarrollo Humano e Inclusión Social	Agenda Nacional para la atención de las personas LGTBI, implementada en el marco de los ODS 1, 3, 4, 5 y 8 y los Acuerdos del Consenso de Montevideo.	Porcentaje de instituciones con funcionarios con capacidades mejoradas para la prestación de servicios de la población LGTBI.	50	3,44	6,88	50,00	3,44	6,88	Con riesgo de incumplimiento	Presidencia de la República.

BALANCE DE RESULTADOS DEL PNDIP 2019-2022 | SEMESTRE 2022

Sector	Intervención Estratégica	Indicador	Meta de período 2019 - 2022	Avance acumulado meta de período (2019 – I Sem 2022)	% avance acumulado meta de período (2019 – I Sem 2022).	Meta anual	Avance I Sem (Cantidad)	Avance I Sem (%)	Clasificación	Ejecutor
Sector Trabajo, Desarrollo Humano e Inclusión Social	Política Nacional de Cuidados.	Porcentaje de personas en situación de dependencia usuarias de los servicios provistos por el SNC registradas en el módulo de interoperabilidad de SINIRUBE.	60	0,00	0,00	60,00	0,00	0,00	Con atraso crítico	Instituto Mixto de Ayuda Social (IMAS).
Sector Trabajo, Desarrollo Humano e Inclusión Social	Política Nacional de Cuidados.	Porcentaje de personas usuarias de los servicios provistos por el SNC a las que se les aplica el baremo de valoración de dependencia para la designación de la oferta de servicio.	60	0,00	0,00	60,00	0,00	0,00	Con atraso crítico	Instituto Mixto de Ayuda Social (IMAS).
Sector Trabajo, Desarrollo Humano e Inclusión Social	Política Nacional de Cuidados.	Porcentaje de servicios del sistema nacional de cuidados que incorpora la modalidad de copagos.	60	0,00	0,00	60,00	0,00	0,00	Con atraso crítico	Instituto Mixto de Ayuda Social (IMAS).
Educación y Cultura	Estrategia de intervención público-privadas para el acceso a programas y proyectos para personas jóvenes.	Número de personas jóvenes beneficiadas con los programas y proyectos ejecutados.	5254	8.985,00	171,01	1.642,00	38,00	2,31	De acuerdo con lo programado	Consejo de Salud Ocupacional (CSO). Ministerio de Cultura y Juventud (MCJ) Consejo Nacional de Política Pública de la Persona Joven (CNPPPJ) Ministerio de Economía, Industria y Comercio (MEIC) Dirección Nacional de Desarrollo de la Comunidad (DINADECO)

BALANCE DE RESULTADOS DEL PNDIP 2019-2022 | SEMESTRE 2022

Sector	Intervención Estratégica	Indicador	Meta de período 2019 - 2022	Avance acumulado meta de período (2019 – I Sem 2022)	% avance acumulado meta de período (2019 – I Sem 2022).	Meta anual	Avance I Sem (Cantidad)	Avance I Sem (%)	Clasificación	Ejecutor
Educación y Cultura	Desconcentración cantonal artística, educativa y cultural.	Cantidad de personas beneficiadas con los proyectos ejecutados.	85730	76.237,00	88,93	12.006,00	6.459,00	53,80	De acuerdo con lo programado	Centro Nacional de la Música (CNM)., Museo de Arte Costarricense, Sistema Nacional de Educación Musical (SINEM), Centro Costarricense de Producción Cinematográfica (CCPC), Teatro Popular Melico Salazar (TPMS), Sistema Nacional de Bibliotecas (SINABI), Ministerio de Cultura y Juventud (MCJ), Dirección General de Bandas, Parque Metropolitano La Libertad, Dirección de Cultura (DC), Museo Histórico Cultural Juan Santamaría (MHCJS)
Ambiente, Energía y Mares	Política Nacional del Mar para el manejo, control y vigilancia del espacio marino-costero.	Porcentaje de cobertura marina-costero con presencia institucional-SINAC.	18,3	No acumula	No acumula	18,30	62,54	341,75	De acuerdo con lo programado	Viceministro de Aguas y Mares.
Ambiente, Energía y Mares	Política Nacional del Mar para el manejo, control y vigilancia del espacio marino-costero.	Número de radares instalados y en funcionamiento.	2	0,00	0,00	1,00	0,00	0,00	Con atraso crítico	Viceministro de Aguas y Mares.
Ambiente, Energía y Mares	Política Nacional del Mar para el manejo, control y vigilancia del espacio marino-costero.	Porcentaje de cobertura marina-costero con presencia institucional-SNG.	17	No acumula	No acumula	17,00	5,50	32,35	Con atraso crítico	Viceministro de Aguas y Mares.
Seguridad Ciudadana y Justicia	Abordaje Integral de Trata de Personas.	Porcentaje de personas víctimas de trata acreditadas que son abordadas en procesos de atención primaria o secundaria.	95	100,00	105,26	95,00	100,00	105,26	De acuerdo con lo programado	Directora General de Migración y Extranjería.

BALANCE DE RESULTADOS DEL PNDIP 2019-2022 | SEMESTRE 2022

Sector	Intervención Estratégica	Indicador	Meta de período 2019 - 2022	Avance acumulado meta de período (2019 – I Sem 2022)	% avance acumulado meta de período (2019 – I Sem 2022).	Meta anual	Avance I Sem (Cantidad)	Avance I Sem (%)	Clasificación	Ejecutor
Seguridad Ciudadana y Justicia	Programas integrales para la promoción de espacios públicos bajo el modelo de los Centros Cívicos por la Paz.	Porcentaje de población entre 13 a 17 años de los distritos de influencia de los Centros Cívicos por la Paz que participan y concluyen Programas de formación integral articulados interinstitucionalmente.	4,5	3,27	72,67	5,00	3,27	65,40	De acuerdo con lo programado	Dirección General de Promoción de Paz (DIGEPAZ).
Seguridad Ciudadana y Justicia	Estrategia Nacional de Lucha Contra la Legitimación de Capitales y el Financiamiento al Terrorismo.	Porcentaje de avance de las etapas de la Estrategia Nacional de Lucha contra la Legitimación de Capitales.	100	75,00	75,00	30,00	15,00	50,00	De acuerdo con lo programado	Director General del Instituto Costarricense sobre Drogas.
Seguridad Ciudadana y Justicia	Estrategia Integral de Prevención para la Seguridad Pública: "Sembremos Seguridad".	Cantidad de mujeres víctimas de violencia atendidas.	20000	20.667,00	103,33	5.000,00	3.075,00	61,50	De acuerdo con lo programado	Instituto Nacional de las Mujeres (INAMU).
Seguridad Ciudadana y Justicia	Programa Fortalecimiento del Sistema Penitenciario.	Capacidad real del Sistema Penitenciario.	13547	14.040,00	103,64	13.547,00	14.040,00	103,64	De acuerdo con lo programado	Patronato de Construcciones y Adquisición de Bienes, Director General de Adaptación Social (DGAS)
Seguridad Ciudadana y Justicia	Identificación y Atención de personas provenientes de Flujos Migratorios Mixtos.	Porcentaje de personas identificadas en los flujos mixtos que son atendidas.	80	66,00	82,50	80,00	66,00	82,50	De acuerdo con lo programado	Directora General de Migración y Extranjería.
Seguridad Ciudadana y Justicia	Lucha contra la criminalidad organizada.	Cantidad de organizaciones criminales internacionales desarticuladas.	40	130,00	325,00	10,00	11,00	110,00	De acuerdo con lo programado	Dirección de la Policía de Control de Drogas, Dirección de la Policía Profesional de Migración, Director de Inteligencia y Seguridad Nacional
Seguridad Ciudadana y Justicia	Lucha contra la criminalidad organizada.	Cantidad de organizaciones criminales nacionales desarticuladas.	80	411,00	513,75	20,00	46,00	230,00	De acuerdo con lo programado	Dirección de la Policía de Control de Drogas.

BALANCE DE RESULTADOS DEL PNDIP 2019-2022 | SEMESTRE 2022

Sector	Intervención Estratégica	Indicador	Meta de período 2019 - 2022	Avance acumulado meta de período (2019 – I Sem 2022)	% avance acumulado meta de período (2019 – I Sem 2022).	Meta anual	Avance I Sem (Cantidad)	Avance I Sem (%)	Clasificación	Ejecutor
Seguridad Ciudadana y Justicia	Prevención de las distintas manifestaciones de violencia, delincuencia y criminalidad.	Operativos Policiales articulados.	384	383,00	99,74	96,00	26,00	27,08	De acuerdo con lo programado	Director General de la Fuerza Pública.
Seguridad Ciudadana y Justicia	Programa Construyendo Oportunidades.	Número de personas que participan en actividades ocupacionales remuneradas dentro del sistema penitenciario nacional.	4900	4.635,00	94,59	4.900,00	4.635,00	94,59	De acuerdo con lo programado	Director General de Adaptación Social (DGAS).

Fuente: Mideplan con información suministrada por los sectores 2022.

## Área estratégica de articulación presidencial

## 4. Salud y Seguridad Social

## "Avance en el cumplimiento de las metas 2022 de intervenciones estratégicas

## Al primer semestre"

Sector	Intervención Estratégica	Indicador	Meta de periodo 2019 - 2022	Avance acumulado meta de periodo (2019 - I Sem 2022)	% avance acumulado meta de periodo (2019 - I Sem 2022).	Meta anual	Avance I Sem (Cantidad)	Avance I Sem (%)	Clasificación	Ejecutor
Salud, Nutrición y Deportes	Estrategia Nacional para el abordaje integral de las enfermedades crónicas no transmisibles.	Tasa de mortalidad prematura por enfermedades crónicas no transmisibles.	72	74,43	39,25	72,00	74,43	39,25	Con atraso crítico	Ministerio de Salud
Salud, Nutrición y Deportes	Estrategia Nacional para el abordaje integral de las enfermedades crónicas no transmisibles.	Porcentaje de cobertura de vacunación contra el Virus del Papiloma Humano en niñas de 10 años.	55	42,00	76,36	55,00	42,00	76,36	Sin Valor	Caja Costarricense de Seguro Social (CCSS)
Salud, Nutrición y Deportes	Estrategia Nacional para el abordaje integral de las enfermedades crónicas no transmisibles.	Tasa de mortalidad promedio por cáncer de estómago x 100.000 habitantes de 30 a 69 años.	13,58	13,43	98,90	13,58	13,43	98,90	De acuerdo con lo programado	Ministerio de Salud
Salud, Nutrición y Deportes	Estrategia Nacional para el abordaje integral de las enfermedades crónicas no transmisibles.	Tasa de mortalidad promedio por cáncer colon por 100.000 habitantes de 30 a 69 años.	6,87	8,58	0	6,87	8,58	0	Con atraso crítico	Ministerio de Salud



BALANCE DE RESULTADOS DEL PNDIP 2019-2022 | SEMESTRE 2022

Sector	Intervención Estratégica	Indicador	Meta de período 2019 - 2022	Avance acumulado meta de período (2019 – I Sem 2022)	% avance acumulado meta de período (2019 – I Sem 2022).	Meta anual	Avance I Sem (Cantidad)	Avance I Sem (%)	Clasificación	Ejecutor
Salud, Nutrición y Deportes	Estrategia Nacional para el abordaje integral de las enfermedades crónicas no transmisibles.	Porcentaje de personas con cáncer gástrico diagnosticado en etapa temprana en el Centro de Detección Temprana de Cáncer Gástrico de Cartago y en las Áreas de Salud de Corredores y Puntarenas (Regiones: Central, Brunca y Pacífico Central).	40	28,00	70,00	40,00	28,00	70,00	Sin Valor	Caja Costarricense de Seguro Social (CCSS)
Salud, Nutrición y Deportes	Estrategia Nacional para el abordaje integral de las enfermedades crónicas no transmisibles.	Porcentaje de cobertura de tamizaje por cáncer colorrectal mediante prueba de sangre oculta en heces en personas de 50 a 74 años que asisten a consulta en 12 áreas seleccionadas.	13	5,37	41,31	13,00	5,37	41,31	Sin Valor	Caja Costarricense de Seguro Social (CCSS)
Salud, Nutrición y Deportes	Estrategia Nacional para el abordaje integral de las enfermedades crónicas no transmisibles.	Porcentaje de pacientes con diagnóstico nuevo de cáncer atendidos en sesiones multidisciplinarias en los centros de salud que cuentan con departamentos de hemato-oncología.	30	20,00	66,67	30,00	20,00	66,67	Sin Valor	CCSS: Departamentos de Hemato-oncología ,Caja Costarricense de Seguro Social (CCSS) ,Dirección de Red de Servicios de Salud.
Salud, Nutrición y Deportes	Promoción de la salud mental y prevención de los principales trastornos mentales y del comportamiento.	tasa de mortalidad por suicidio en adolescentes de 12 a 19 años (tasa promedio trienal) por cada 100.000 adolescentes.	5	0,00	0,00	4,84	0,00	0,00	De acuerdo con lo programado	Ministerio de Salud
Salud, Nutrición y Deportes	Plan Estratégico Nacional de Salud de las personas adolescentes.	Porcentaje de nacimientos en mujeres adolescentes de 10 a 19 años.	14	13,91	109,00	13,80	13,91	90,83	De acuerdo con lo programado	Ministerio de Salud

BALANCE DE RESULTADOS DEL PNDIP 2019-2022 | SEMESTRE 2022

Sector	Intervención Estratégica	Indicador	Meta de período 2019 - 2022	Avance acumulado meta de período (2019 – I Sem 2022)	% avance acumulado meta de período (2019 – I Sem 2022).	Meta anual	Avance I Sem (Cantidad)	Avance I Sem (%)	Clasificación	Ejecutor
Salud, Nutrición y Deportes	Programa Nacional de Salud Ambiental.	Número de toneladas de residuos sólidos gestionados en forma integral diariamente.	3800	15.160,00	398,95	3.800,00	15.160,00	398,95	De acuerdo con lo programado	Ministerio de Salud
Salud, Nutrición y Deportes	Programa Nacional de Salud Ambiental.	Porcentaje de población cubierta con servicio de agua potable abastecida por ASADAS.	87	89,40	102,76	87,00	89,40	102,76	De acuerdo con lo programado	Instituto Costarricense de Acueductos y Alcantarillados (AyA)
Salud, Nutrición y Deportes	Acceso y oportunidad de los servicios mediante la reducción de los días de espera para servicios que brinda la CCSS.	Porcentaje de mejora en el tiempo de espera para la realización del diagnóstico confirmatorio (biopsia) a pacientes con sospecha de cáncer de mama (BIRAIS 4b o superior).	20	86,00	430,00	20,00	86,00	430,00	Sin Valor	CCSS: Departamentos de Hemato-oncología ,Caja Costarricense de Seguro Social (CCSS) ,Rector Sector Salud, Nutrición y Deportes
Salud, Nutrición y Deportes	Programa de prevención selectiva de detección e intervenciones temprana(PDEIT).	Número de estudiantes de secundaria en vulnerabilidad intervenidos anualmente de forma temprana.	27689	13.208,00	47,70	4.744,00	0,00	0,00	De acuerdo con lo programado	Instituto sobre Alcoholismo y Farmacodependencia (IAFA)
Salud, Nutrición y Deportes	Desarrollo de la infraestructura para cumplir con las necesidades en materia de salud, nutrición, deporte y recreación.	Porcentaje de avance de ejecución de obra del Nuevo Hospital Monseñor Sanabria Martínez, Puntarenas R.Pacífico Central (001637).	85	26,00	30,59	85,00	26,00	30,59	Con riesgo de incumplimiento	Caja Costarricense de Seguro Social (CCSS)
Salud, Nutrición y Deportes	Desarrollo de la infraestructura para cumplir con las necesidades en materia de salud, nutrición, deporte y recreación.	Porcentaje de avance de ejecución de obra del Nuevo Hospital Dr. William Allen Taylor, Turrialba.R.Central.	100	70,00	70,00	100,00	70,00	70,00	De acuerdo con lo programado	Caja Costarricense de Seguro Social (CCSS)

BALANCE DE RESULTADOS DEL PNDIP 2019-2022 | SEMESTRE 2022

Sector	Intervención Estratégica	Indicador	Meta de período 2019 - 2022	Avance acumulado meta de período (2019 – I Sem 2022)	% avance acumulado meta de período (2019 – I Sem 2022).	Meta anual	Avance I Sem (Cantidad)	Avance I Sem (%)	Clasificación	Ejecutor
Salud, Nutrición y Deportes	Desarrollo de la infraestructura para cumplir con las necesidades en materia de salud, nutrición, deporte y recreación.	Porcentaje de avance de la licitación Hospital Dr. Maximiliano Peralta Jiménez (002303).	100	70,00	70,00	100,00	70,00	70,00	De acuerdo con lo programado	Caja Costarricense de Seguro Social (CCSS), Rector Sector Salud, Nutrición y Deportes
Salud, Nutrición y Deportes	Proyecto de mejoramiento ambiental del Área Metropolitana de San José.	Porcentaje avance ejecución de obra. R.Central (00043).	83	77,28	93,11	83,00	77,28	93,11	Con riesgo de incumplimiento	Instituto Costarricense de Acueductos y Alcantarillados (AyA)
Salud, Nutrición y Deportes	Programa Nacional de CEN CINAI.	Número de obras realizadas.	43	26,00	60,47	11,00	3,00	27,27	Con atraso crítico	Dirección Nacional de Centros de Educación Nutrición y de Centros Infantiles de Atención Integral (CEN-CINAI)
Salud, Nutrición y Deportes	Programa Nacional de CEN CINAI.	Número de obras realizadas. R. Central.	16	11,00	68,75	3,00	3,00	100,00	De acuerdo con lo programado	Dirección Nacional de Centros de Educación Nutrición y de Centros Infantiles de Atención Integral (CEN-CINAI)
Salud, Nutrición y Deportes	Programa Nacional de CEN CINAI.	Número de obras realizadas. R. Pacífico Central.	5	3,00	60,00	1,00	0,00	0,00	Con riesgo de incumplimiento	Dirección Nacional de Centros de Educación Nutrición y de Centros Infantiles de Atención Integral (CEN-CINAI)
Salud, Nutrición y Deportes	Programa Nacional de CEN CINAI.	Número de obras realizadas. R. Brunca.	5	2,00	40,00	3,00	0,00	0,00	Con atraso crítico	Dirección Nacional de Centros de Educación Nutrición y de Centros Infantiles de Atención Integral (CEN-CINAI)
Salud, Nutrición y Deportes	Programa Nacional de CEN CINAI.	Número de obras realizadas. R. Huetar Caribe.	4	1,00	25,00	3,00	0,00	0,00	Con atraso crítico	Dirección Nacional de Centros de Educación Nutrición y de Centros Infantiles de Atención Integral (CEN-CINAI)

BALANCE DE RESULTADOS DEL PNDIP 2019-2022 | SEMESTRE 2022

Sector	Intervención Estratégica	Indicador	Meta de período 2019 - 2022	Avance acumulado meta de período (2019 – I Sem 2022)	% avance acumulado meta de período (2019 – I Sem 2022).	Meta anual	Avance I Sem (Cantidad)	Avance I Sem (%)	Clasificación	Ejecutor
Salud, Nutrición y Deportes	Programa Nacional de CEN CINAI.	Número de niños y niñas menores de 13 años atendidos anualmente en la modalidad intramuros de CEN CINAI.	31620	27.552,00	87,13	31.620,00	27.552,00	87,13	De acuerdo con lo programado	Dirección Nacional de Centros de Educación Nutrición y de Centros Infantiles de Atención Integral (CEN-CINAI)
Salud, Nutrición y Deportes	Programa Nacional de CEN CINAI.	Número de niños y niñas menores de 13 años atendidos anualmente en modalidad extramuros de CEN CINAI.	14438	20.776,00	143,90	14.438,00	20.776,00	143,90	De acuerdo con lo programado	Dirección Nacional de Centros de Educación Nutrición y de Centros Infantiles de Atención Integral (CEN-CINAI)
Salud, Nutrición y Deportes	Programa Actíivate.	Número de personas inscritas participando en alguna de las modalidades de Actividad Física en el Programa Actíivate de forma virtual.	4000	4.916,00	122,90	2.000,00	3.166,00	158,30	De acuerdo con lo programado	Instituto Costarricense del Deporte y la Recreación (ICODER)
Salud, Nutrición y Deportes	Programa Escalemos en Equipo.	Número de personas que participan en el programa Escalemos en Equipo por año.	17745	0,00	0,00	2.160,00	0,00	0,00	Con riesgo de incumplimiento	Instituto Costarricense del Deporte y la Recreación (ICODER)
Salud, Nutrición y Deportes	Programa Escalemos en Equipo.	Número de personas que participan en el Programa Escalemos en Equipo por año. R. Central.	12990	0,00	0,00	840,00	0,00	0,00	Con riesgo de incumplimiento	Instituto Costarricense del Deporte y la Recreación (ICODER)
Salud, Nutrición y Deportes	Programa Escalemos en Equipo.	Número de personas que participan en el Programa Escalemos en Equipo por año. R. Chorotega.	1324	0,00	0,00	275,00	0,00	0,00	Con riesgo de incumplimiento	Instituto Costarricense del Deporte y la Recreación (ICODER)
Salud, Nutrición y Deportes	Programa Escalemos en Equipo.	Número de personas que participan en el Programa Escalemos en Equipo por año. R. Pacífico Central.	1008	0,00	0,00	275,00	0,00	0,00	Con riesgo de incumplimiento	Instituto Costarricense del Deporte y la Recreación (ICODER)

BALANCE DE RESULTADOS DEL PNDIP 2019-2022 | SEMESTRE 2022

Sector	Intervención Estratégica	Indicador	Meta de período 2019 - 2022	Avance acumulado meta de período (2019 – I Sem 2022)	% avance acumulado meta de período (2019 – I Sem 2022).	Meta anual	Avance I Sem (Cantidad)	Avance I Sem (%)	Clasificación	Ejecutor
Salud, Nutrición y Deportes	Programa Escalemos en Equipo.	Número de personas que participan en el Programa Escalemos en Equipo por año. R. Brunca.	923	0,00	0,00	275,00	0,00	0,00	Con riesgo de incumplimiento	Instituto Costarricense del Deporte y la Recreación (ICODER)
Salud, Nutrición y Deportes	Programa Escalemos en Equipo.	Número de personas que participan en el Programa Escalemos en Equipo por año. R. Huetar Caribe.	820	0,00	0,00	220,00	0,00	0,00	Con riesgo de incumplimiento	Instituto Costarricense del Deporte y la Recreación (ICODER)
Salud, Nutrición y Deportes	Programa Escalemos en Equipo.	Número de personas que participan en el Programa Escalemos en Equipo por año. R. Huetar Norte.	680	0,00	0,00	275,00	0,00	0,00	Con riesgo de incumplimiento	Instituto Costarricense del Deporte y la Recreación (ICODER)
Salud, Nutrición y Deportes	Simplificación y agilización de los procesos de inscripción y renovación de medicamentos.	Número de días hábiles para la inscripción de medicamentos.	98	147,00	18,33	98,00	147,00	18,33	Con riesgo de incumplimiento	Ministerio de Salud
Salud, Nutrición y Deportes	Simplificación y agilización de los procesos de inscripción y renovación de medicamentos.	Número de días hábiles para la renovación de la inscripción de medicamentos con declaración jurada.	16	51,00	41,67	16,00	51,00	41,67	Con riesgo de incumplimiento	Ministerio de Salud
Salud, Nutrición y Deportes	Proyecto EDUS: implementación ficha familiar.	Porcentaje de viviendas Georreferenciadas.	90	61,71	68,57	90,00	61,71	68,57	Con riesgo de incumplimiento	Caja Costarricense de Seguro Social (CCSS)
Salud, Nutrición y Deportes	Fortalecimiento de la prestación de servicios de salud en la CCSS acorde con las necesidades de la población.	Porcentaje de avance de la implementación del proceso de fortalecimiento de la prestación de servicios de salud en la CCSS.	32	37,00	115,63	32,00	37,00	115,63	De acuerdo con lo programado	Caja Costarricense de Seguro Social (CCSS)

BALANCE DE RESULTADOS DEL PNDIP 2019-2022 | SEMESTRE 2022

Sector	Intervención Estratégica	Indicador	Meta de período 2019 - 2022	Avance acumulado meta de período (2019 – I Sem 2022)	% avance acumulado meta de período (2019 – I Sem 2022).	Meta anual	Avance I Sem (Cantidad)	Avance I Sem (%)	Clasificación	Ejecutor
Salud, Nutrición y Deportes	Implementación de Red Integrada de prestación de servicios de salud Huetar Caribe.	Porcentaje de avance de la implementación del Plan de Gestión de la Red Integrada de prestación de servicios de salud. R.Huetar Caribe.	100	94,00	94,00	100,00	94,00	94,00	De acuerdo con lo programado	Caja Costarricense de Seguro Social (CCSS)
Salud, Nutrición y Deportes	Proyecto Costa Rica: Transitando hacia la sostenibilidad de la respuesta al VIH con financiamiento doméstico. 2018 - 2021.	Tasa de mortalidad por sida por año por 100.000 habitantes.	3,7	No acumula	No acumula	3,70	3,60	97,30	De acuerdo con lo programado	Ministerio de Salud
Ambiente, Energía y Mares	Programa de Saneamiento en Zonas Prioritarias.	Porcentaje de avance del Programa Saneamiento Zonas Prioritarias.	28,43	14,51	39,00	28,43	14,51	39,00	Con riesgo de incumplimiento	Instituto Costarricense de Acueductos y Alcantarillados (AyA)
Ambiente, Energía y Mares	Programa de Saneamiento en Zonas Prioritarias.	Porcentaje de avance del Programa de Saneamiento (Palmares). R.Central.	27,42	13,95	38,24	27,42	13,95	38,24	Con riesgo de incumplimiento	Instituto Costarricense de Acueductos y Alcantarillados (AyA)
Ambiente, Energía y Mares	Programa de Saneamiento en Zonas Prioritarias.	Porcentaje de avance del Programa de Saneamiento (Jacó). R.Pacifico Central.	21,03	14,20	53,82	21,03	14,20	53,82	Con riesgo de incumplimiento	Instituto Costarricense de Acueductos y Alcantarillados (AyA)
Ambiente, Energía y Mares	Programa de Saneamiento en Zonas Prioritarias.	Porcentaje de avance del Programa de Saneamiento (Golfito). R. Brunca.	31,21	16,13	41,80	31,21	16,13	41,80	Con riesgo de incumplimiento	Instituto Costarricense de Acueductos y Alcantarillados (AyA)
Ambiente, Energía y Mares	Programa de Saneamiento en Zonas Prioritarias.	Porcentaje de avance del Programa de Saneamiento (Quepos). R.Pacifico Central.	34,05	13,75	29,39	34,05	13,75	29,39	Con riesgo de incumplimiento	Instituto Costarricense de Acueductos y Alcantarillados (AyA)

BALANCE DE RESULTADOS DEL PNDIP 2019-2022 | SEMESTRE 2022

Sector	Intervención Estratégica	Indicador	Meta de período 2019 - 2022	Avance acumulado meta de período (2019 – I Sem 2022)	% avance acumulado meta de período (2019 – I Sem 2022).	Meta anual	Avance I Sem (Cantidad)	Avance I Sem (%)	Clasificación	Ejecutor
Ambiente, Energía y Mares	Ampliación y Mejoramiento del Sistema de Alcantarillado Sanitario de la Ciudad de Limón.	Porcentaje de avance del Proyecto Ampliación y Mejoramiento del Sistema de Alcantarillado Sanitario de la Ciudad de Limón R. Caribe (-R5).	45,56	15,82	18,48	45,56	15,82	18,48	Con atraso crítico	Instituto Costarricense de Acueductos y Alcantarillados (AyA)
Infraestructura y Transporte	Programa de movilidad y seguridad vial.	Tasa de mortalidad por accidentes de tránsito por 100 mil habitantes.	18,34	No acumula	No acumula	18,34	0,00	0,00	De acuerdo con lo programado	Consejo de Seguridad Vial (COSEVI)

Fuente: Mideplan con información suministrada por los sectores 2022.

### Área estratégica de articulación presidencial

#### 5. Educación para el Desarrollo Sostenible y la Convivencia

#### "Avance en el cumplimiento de las metas 2022 de intervenciones estratégicas

#### Al primer semestre"

Sector	Intervención Estratégica	Indicador	Meta de período 2019 - 2022	Avance acumulado meta de período (2019 – I Sem 2022)	% avance acumulado meta de período (2019 – I Sem 2022).	Meta anual	Avance I Sem (Cantidad)	Avance I Sem (%)	Clasificación	Ejecutor
Educación y Cultura	Programa de mejora en infraestructura educativa contemplando nuevos modelos de gestión.	Cantidad de centros educativos con obra nueva.	454	299,00	65,86	40,00	6,00	15,00	Con atraso crítico	Ministerio de Educación Pública (MEP)
Educación y Cultura	Programa de mejora en infraestructura educativa contemplando nuevos modelos de gestión.	Cantidad de centros educativos con mantenimiento.	1580	336,00	21,27	90,00	10,00	11,11	Con atraso crítico	Ministerio de Educación Pública (MEP)
Educación y Cultura	Programa de mejora en infraestructura educativa contemplando nuevos modelos de gestión.	Cantidad de centros educativos con mobiliario.	1600	610,00	38,13	450,00	0,00	0,00	Con atraso crítico	Ministerio de Educación Pública (MEP)
Educación y Cultura	Aseguramiento de la calidad docente.	Cantidad de docentes del MEP capacitados.	66783	69.200,00	103,62	22.783,00	6.873,00	30,17	Con atraso crítico	Instituto de Desarrollo Profesional Uladislao Gamez Solano (IDP-UGS)
Educación y Cultura	Aseguramiento de la calidad docente.	Cantidad de docentes evaluados anualmente mediante la estrategia de evaluación.	60000	0,00	0,00	60.000,00	0,00	0,00	Con atraso crítico	Ministerio de Educación Pública (MEP)



BALANCE DE RESULTADOS DEL PNDIP 2019-2022 | SEMESTRE 2022

Sector	Intervención Estratégica	Indicador	Meta de período 2019 - 2022	Avance acumulado meta de período (2019 – I Sem 2022)	% avance acumulado meta de período (2019 – I Sem 2022).	Meta anual	Avance I Sem (Cantidad)	Avance I Sem (%)	Clasificación	Ejecutor
Educación y Cultura	Cobertura del plan de estudios completo para la educación en I y II ciclos.	Cantidad de centros educativos implementando el plan de estudios completo en I y II ciclo (horario regular).	175	39,00	22,29	50,00	1,00	2,00	Con atraso crítico	Ministerio de Educación Pública (MEP)
Educación y Cultura	Uso de la tecnología en beneficio de la comunidad educativa.	Cantidad de módulos tecnológicos implementados para el servicio de la comunidad educativa.	8	5,00	62,50	3,00	1,00	33,33	De acuerdo con lo programado	Ministerio de Educación Pública (MEP)
Educación y Cultura	Uso de la tecnología en beneficio de la comunidad educativa.	Cantidad de centros educativos implementando el Programa Nacional de Tecnologías Móviles (PNTM).	875	645,00	73,71	300,00	109,00	36,33	De acuerdo con lo programado	Ministerio de Educación Pública (MEP)
Educación y Cultura	Fomento a la educación inclusiva.	Cantidad de estudiantes con discapacidad matriculados en los centros educativos regulares.	1500	801,00	53,40	500,00	0,00	0,00	De acuerdo con lo programado	Ministerio de Educación Pública (MEP)
Educación y Cultura	Fomento a la educación inclusiva.	Cantidad de programas de estudio de cultura indígena aprobados por el Consejo Superior de Educación, para la región Brunca.	1	0,00	0,00	1,00	0,00	0,00	Con riesgo de incumplimiento	Ministerio de Educación Pública (MEP)

BALANCE DE RESULTADOS DEL PNDIP 2019-2022 | SEMESTRE 2022

Sector	Intervención Estratégica	Indicador	Meta de período 2019 - 2022	Avance acumulado meta de período (2019 – I Sem 2022)	% avance acumulado meta de período (2019 – I Sem 2022).	Meta anual	Avance I Sem (Cantidad)	Avance I Sem (%)	Clasificación	Ejecutor
Educación y Cultura	Fomento a la educación inclusiva.	Cantidad de programas de estudio de lengua indígena aprobados por el Consejo Superior de Educación, para la región Huetaar Caribe.	1	0,00	0,00	1,00	0,00	0,00	Con riesgo de incumplimiento	Ministerio de Educación Pública (MEP)
Educación y Cultura	Fortalecimiento del plurilingüismo.	Cantidad de estudiantes certificados en el dominio de lenguas extranjeras.	4632	1.676,00	36,18	1.000,00	0,00	0,00	Con atraso crítico	Ministerio de Educación Pública (MEP)
Educación y Cultura	Fortalecimiento del plurilingüismo.	Cantidad de estudiantes de educación diversificada evaluados mediante la prueba de dominio lingüístico de inglés o francés.	225000	134.219,00	59,65	60.000,00	0,00	0,00	De acuerdo con lo programado	Ministerio de Educación Pública (MEP)
Educación y Cultura	Fortalecimiento del plurilingüismo.	Cantidad de estudiantes del Ciclo Materno Infantil (Grupo Interactivo II) y Ciclo de Transición de la educación preescolar pública que reciben el servicio de la enseñanza del inglés.	22000	0,00	0,00	22.000,00	0,00	0,00	De acuerdo con lo programado	Ministerio de Educación Pública (MEP)

BALANCE DE RESULTADOS DEL PNDIP 2019-2022 | SEMESTRE 2022

Sector	Intervención Estratégica	Indicador	Meta de período 2019 - 2022	Avance acumulado meta de período (2019 – I Sem 2022)	% avance acumulado meta de período (2019 – I Sem 2022).	Meta anual	Avance I Sem (Cantidad)	Avance I Sem (%)	Clasificación	Ejecutor
Educación y Cultura	Prevención y atención de la violencia en los centros educativos del país.	Cantidad acumulada de estudiantes de primaria y secundaria atendidos por casos de violencia.	4159	6.849,00	216,45	4.159,00	6.849,00	216,45	De acuerdo con lo programado	Ministerio de Educación Pública (MEP)
Educación y Cultura	Prevención y atención de la violencia en los centros educativos del país.	Cantidad de nuevos centros educativos públicos de primaria y secundaria, implementando planes de convivencia.	675	324,00	48,00	400,00	0,00	0,00	De acuerdo con lo programado	Ministerio de Educación Pública (MEP)
Educación y Cultura	Fortalecimiento del Sistema Nacional de Educación Técnica Profesional.	Cantidad de colegios técnicos profesionales que implementan programas de estudio adaptados al Marco Nacional de Cualificaciones.	137	147,00	107,30	46,00	19,00	41,30	De acuerdo con lo programado	Ministerio de Educación Pública (MEP)
Educación y Cultura	Fortalecimiento del Sistema Nacional de Educación Técnica Profesional.	Cantidad de colegios técnicos profesionales del área agropecuaria implementando el programa de agricultura de precisión.	20	43,00	215,00	5,00	25,00	500,00	De acuerdo con lo programado	Ministerio de Educación Pública (MEP)
Educación y Cultura	Fortalecimiento del Sistema Nacional de Educación Técnica Profesional.	Cantidad de personas estudiantes de educación diversificada matriculadas en programas de educación técnica profesional en la modalidad dual.	60	20,00	33,33	60,00	20,00	33,33	Con atraso crítico	Ministerio de Educación Pública (MEP)

BALANCE DE RESULTADOS DEL PNDIP 2019-2022 | SEMESTRE 2022

Sector	Intervención Estratégica	Indicador	Meta de período 2019 - 2022	Avance acumulado meta de período (2019 - I Sem 2022)	% avance acumulado meta de período (2019 - I Sem 2022).	Meta anual	Avance I Sem (Cantidad)	Avance I Sem (%)	Clasificación	Ejecutor
Educación y Cultura	Programas de Equidad Social para la Educación Pública.	Cantidad acumulada de estudiantes beneficiarios que reciben 2 o más tiempos de alimentación, acorde al menú vigente.	209646	152.707,00	72,84	209.646,00	152.707,00	72,84	De acuerdo con lo programado	Ministerio de Educación Pública (MEP)
Educación y Cultura	Programas de Equidad Social para la Educación Pública.	Cantidad de subsidios transferidos a las Juntas de Educación - Juntas Administrativas o a proveedores del servicio, para beneficiar estudiantes con el servicio de transporte estudiantil.	151485	284.152,00	187,58	151.485,00	146.936,00	97,00	De acuerdo con lo programado	Ministerio de Educación Pública (MEP)
Educación y Cultura	Estrategia Nacional STEAM (ciencias, tecnología, ingeniería, artes y matemáticas).	Cantidad de centros educativos de Primer Ciclo, Segundo Ciclo, Tercer Ciclo y Educación Diversificada implementando la estrategia STEAM.	209	153,00	73,21	56,00	0,00	0,00	De acuerdo con lo programado	Ministerio de Educación Pública (MEP)
Educación y Cultura	Modalidad de Educación para personas Jóvenes y Adultos EPJA.	Cantidad de jóvenes y adultos graduados en Educación General Básica o Educación Diversificada.	70000	71.749,00	102,50	25.000,00	0,00	0,00	De acuerdo con lo programado	Ministerio de Educación Pública (MEP)

BALANCE DE RESULTADOS DEL PNDIP 2019-2022 | SEMESTRE 2022

Sector	Intervención Estratégica	Indicador	Meta de período 2019 - 2022	Avance acumulado meta de período (2019 – I Sem 2022)	% avance acumulado meta de período (2019 – I Sem 2022).	Meta anual	Avance I Sem (Cantidad)	Avance I Sem (%)	Clasificación	Ejecutor
Ciencia, Tecnología, Telecomunicaciones y Gobernanza Digital	Fortalecimiento de la oferta en formación y capacitación para la alfabetización digital y la empleabilidad.	Cantidad de jóvenes de 15 a 24 años capacitados en alfabetización digital.	1100	3.493,00	317,55	600,00	787,00	131,17	De acuerdo con lo programado	Ministerio de Ciencia, Tecnología y Telecomunicaciones (MICITT)
Ciencia, Tecnología, Telecomunicaciones y Gobernanza Digital	Programa de acercamiento y apropiación social de la ciencia y la tecnología en estudiantes para una economía basada en el conocimiento.	Cantidad de estudiantes que adquieren conocimiento mediante espacios de acercamiento a las áreas de STEM.	2596	1.737,00	66,91	696,00	0,00	0,00	De acuerdo con lo programado	Ministerio de Ciencia, Tecnología y Telecomunicaciones (MICITT)

Fuente: Mideplan con información suministrada por los sectores 2022.

## Área estratégica de articulación presidencial

## 6. Económica para el Crecimiento y la Estabilidad

## "Avance en el cumplimiento de las metas 2022 de intervenciones estratégicas

## Al primer semestr"

Sector	Intervención Estratégica	Indicador	Meta de período 2019 - 2022	Avance acumulado meta de período (2019 – I Sem 2022)	% avance acumulado meta de período (2019 – I Sem 2022)	Meta anual	Avance I Sem (Cantidad)	Avance I Sem (%)	Clasificación	Ejecutor
Hacienda Pública, Monetario y Supervisión Financiera	Gestión Hacienda Pública.	Porcentaje del resultado primario del Gobierno Central con respecto al PIB	-0,35	0,85	145,28	-0,35	0,85	145,28	De acuerdo con lo programado	Ministerio de Hacienda (MH)
Hacienda Pública, Monetario y Supervisión Financiera	Gestión Hacienda Pública.	Porcentaje de ingresos tributarios con respecto al PIB	13,55	No acumula	No acumula	13,55	4,06	29,96	De acuerdo con lo programado	Ministerio de Hacienda (MH)
Hacienda Pública, Monetario y Supervisión Financiera	Gestión del Gasto y la Deuda del Gobierno Central.	Porcentaje de gasto corriente sin intereses del Gobierno Central con respecto al PIB	13,9	3,42	755,00	13,90	3,42	755,00	De acuerdo con lo programado	Ministerio de Hacienda (MH)
Hacienda Pública, Monetario y Supervisión Financiera	Gestión del Gasto y la Deuda del Gobierno Central.	Porcentaje mínimo de gasto de capital del Gobierno Central con respecto al PIB	1,75	No acumula	No acumula	1,75	0,10	5,71	Con riesgo de incumplimiento	Ministerio de Hacienda (MH)
Hacienda Pública, Monetario y Supervisión Financiera	Programación macroeconómica del Banco Central de Costa Rica (BCCR).	Tasa de inflación interanual	4	No acumula	No acumula	4,00	10,10	0,00	Con atraso crítico	Banco Central de Costa Rica (BCCR)

BALANCE DE RESULTADOS DEL PNDIP 2019-2022 | SEMESTRE 2022

Sector	Intervención Estratégica	Indicador	Meta de período 2019 - 2022	Avance acumulado meta de período (2019 – I Sem 2022)	% avance acumulado meta de período (2019 – I Sem 2022)	Meta anual	Avance I Sem (Cantidad)	Avance I Sem (%)	Clasificación	Ejecutor
Hacienda Pública, Monetario y Supervisión Financiera	Programación macroeconómica del Banco Central de Costa Rica (BCCR).	Reservas internacionales netas (RIN) como proporción del PIB	11	No acumula	No acumula	11,00	9,40	0,00	Con riesgo de incumplimiento	Banco Central de Costa Rica (BCCR)
Hacienda Pública, Monetario y Supervisión Financiera	Supervisión del Sistema Financiero Costarricense.	Porcentaje del activo supervisado bajo un enfoque de supervisión basada en riesgos por la SUGEF	99,33	No acumula	No acumula	99,33	98,45	99,11	Con atraso crítico	Superintendencia General de Entidades Financieras (SUGEF)
Hacienda Pública, Monetario y Supervisión Financiera	Supervisión del Sistema Financiero Costarricense.	Porcentaje del activo supervisado bajo un enfoque de supervisión basada en riesgos por la SUGESE	100	400,00	100,00	100,00	100,00	100,00	De acuerdo con lo programado	Superintendencia General de Seguros (SUGESE)
Hacienda Pública, Monetario y Supervisión Financiera	Supervisión del Sistema Financiero Costarricense.	Porcentaje del activo supervisado bajo un enfoque de supervisión basada en riesgos por la SUPEN	100	No acumula	No acumula	100,00	100,00	100,00	De acuerdo con lo programado	Superintendencia General de Pensiones (SUPEN)
Hacienda Pública, Monetario y Supervisión Financiera	Supervisión del Sistema Financiero Costarricense.	Porcentaje del activo supervisado bajo un enfoque de supervisión basada en riesgos por la SUGEVAL	50	No acumula	No acumula	50,00	50,00	100	Con riesgo de incumplimiento	Superintendencia General de Valores (SUGEVAL)
Hacienda Pública, Monetario y Supervisión Financiera	Banca de Desarrollo (MIPYMES: micro, pequeñas y medianas empresas).	Porcentaje de crecimiento anual en el saldo de la cartera de crédito a las MIPYMES del BNCR, con respecto de diciembre del año anterior	9,1	-16,39	-180,16	5,00	0,18	3,60	Con riesgo de incumplimiento	Banco Nacional de Costa Rica (BNCR)

BALANCE DE RESULTADOS DEL PNDIP 2019-2022 | SEMESTRE 2022

Sector	Intervención Estratégica	Indicador	Meta de período 2019 - 2022	Avance acumulado meta de período (2019 – I Sem 2022)	% avance acumulado meta de período (2019 – I Sem 2022)	Meta anual	Avance I Sem (Cantidad)	Avance I Sem (%)	Clasificación	Ejecutor
Hacienda Pública, Monetario y Supervisión Financiera	Banca de Desarrollo (MIPYMES: micro, pequeñas y medianas empresas).	Porcentaje de crecimiento anual en el saldo de la cartera de crédito a las MIPYMES del BCR, con respecto de diciembre del año anterior	10	-2,57	-25,66	3,00	-1,79	-59,67	Con atraso crítico	Banco de Costa Rica (BCR)
Hacienda Pública, Monetario y Supervisión Financiera	Banca de Desarrollo (MIPYMES: micro, pequeñas y medianas empresas).	Porcentaje de crecimiento anual de clientes activos del segmento MIPYMES del BNCR, con respecto de diciembre del año anterior	6,14	19,35	315,20	1,50	1,53	102,00	De acuerdo con lo programado	Banco Nacional de Costa Rica (BNCR)
Hacienda Pública, Monetario y Supervisión Financiera	Banca de Desarrollo (MIPYMES: micro, pequeñas y medianas empresas).	Porcentaje de crecimiento anual de clientes activos del segmento MIPYMES del BCR, con respecto de diciembre del año anterior	21	-4,99	-23,75	7,00	0,82	11,71	Con riesgo de incumplimiento	Banco de Costa Rica (BCR)
Hacienda Pública, Monetario y Supervisión Financiera	Gestión Institucional de los bancos comerciales del Estado.	Porcentaje de variación interanual del gasto administrativo del BNCR	13,1	3,35	25,59	3,20	-1,80	-56,25	De acuerdo con lo programado	Banco Nacional de Costa Rica (BNCR)
Hacienda Pública, Monetario y Supervisión Financiera	Gestión Institucional de los bancos comerciales del Estado.	Porcentaje de variación interanual del gasto administrativo del BCR	17	11,17	65,70	4,00	3,13	78,25	De acuerdo con lo programado	Banco de Costa Rica (BCR)



BALANCE DE RESULTADOS DEL PNDIP 2019-2022 | SEMESTRE 2022

Sector	Intervención Estratégica	Indicador	Meta de período 2019 - 2022	Avance acumulado meta de período (2019 – I Sem 2022)	% avance acumulado meta de período (2019 – I Sem 2022)	Meta anual	Avance I Sem (Cantidad)	Avance I Sem (%)	Clasificación	Ejecutor
Hacienda Pública, Monetario y Supervisión Financiera	Inclusión financiera.	Número de Cuentas de Expediente Simplificado (CES) Tipo I y II abiertas a clientes nuevos del BNCR	291548	190.975,00	65,50	59.960,00	25.563,00	42,63	De acuerdo con lo programado	Banco Nacional de Costa Rica (BNCR)
Hacienda Pública, Monetario y Supervisión Financiera	Inclusión financiera.	Número de Cuentas de Expediente Simplificado (CES) Tipo I y II abiertas a clientes nuevos del BCR	101000	170.689,00	169,00	8.000,00	4.041,00	50,51	De acuerdo con lo programado	Banco de Costa Rica (BCR)
Hacienda Pública, Monetario y Supervisión Financiera	Inversiones con impacto en el bienestar económico y social.	Porcentaje de inversiones que generan impacto en el bienestar económico y social respecto a la cartera de Inversiones total del Instituto Nacional de Seguros	75	No acumula	No acumula	75,00	76,30	100	De acuerdo con lo programado	Instituto Nacional de Seguros (INS)

Fuente: Mideplan con información suministrada por los sectores 2022

## Área estratégica de articulación presidencial

## 7. Desarrollo Territorial

## "Avance en el cumplimiento de las metas 2022 de intervenciones estratégicas

## Al primer semestre"

Sector	Intervención Estratégica	Indicador	Meta de período 2019 - 2022	Avance acumulado meta de período (2019 - I Sem 2022)	% avance acumulado meta de período (2019 - I Sem 2022).	Meta anual	Avance I Sem (Cantidad)	Avance I Sem (%)	Clasificación	Ejecutor
Desarrollo Agropecuario, Pesquero y Rural	Programa de fortalecimiento de las economías territoriales con énfasis en el valor agregado de la producción.	Número de proyectos en encadenamientos productivos con valor agregado ejecutados.	27	25,00	92,59	8,00	4,00	50,00	De acuerdo con lo programado	Instituto de Desarrollo Territorial Rural (INDER)
Desarrollo Agropecuario, Pesquero y Rural	Programa de fortalecimiento de las economías territoriales con énfasis en el valor agregado de la producción.	Porcentaje de avance de obra del Centro Regional de Valor Agregado Agropecuario Huetar Norte (CRVAA Huetar Norte) R. Huetar Norte.	100	7,00	7,00	40,00	0,00	0,00	Con atraso crítico	Consejo Nacional de Producción (CNP)
Desarrollo Agropecuario, Pesquero y Rural	Programa Nacional de mercados regionales.	Porcentajes de avance de ocupación Mercado Mayorista de la Región Chorotegea R. Chorotegea.	40	No acumula	No acumula	40,00	35,00	87,50	De acuerdo con lo programado	Programa Integral de Mercadeo Agropecuario (PIMA)
Desarrollo Agropecuario, Pesquero y Rural	Programa Nacional de mercados regionales.	Porcentaje de avance de construcción del Mercado de Productos Pesqueros R. Pacífico Central.	100	70,00	70,00	100,00	70,00	70,00	Con riesgo de incumplimiento	Instituto Costarricense de Pesca y Acuicultura (INCOPESCA)

BALANCE DE RESULTADOS DEL PNDIP 2019-2022 | SEMESTRE 2022

Sector	Intervención Estratégica	Indicador	Meta de período 2019 - 2022	Avance acumulado meta de período (2019 – I Sem 2022)	% avance acumulado meta de período (2019 – I Sem 2022).	Meta anual	Avance I Sem (Cantidad)	Avance I Sem (%)	Clasificación	Ejecutor
Desarrollo Agropecuario, Pesquero y Rural	Programa Nacional de mercados regionales.	Porcentaje de avance de la fase de preinversión del mercado mayorista inteligente de la Región Brunca.	100	52,00	52,00	100,00	52,00	52,00	Con riesgo de incumplimiento	Programa Integral de Mercadeo Agropecuario (PIMA)
Desarrollo Agropecuario, Pesquero y Rural	Programa Nacional de mercados regionales.	Porcentaje de avance de la fase de preinversión Mercado Mayorista inteligente de la Región Huetar Caribe 2019.	100	25,00	25,00	100,00	25,00	25,00	Con riesgo de incumplimiento	Programa Integral de Mercadeo Agropecuario (PIMA)
Ambiente, Energía y Mares	Programa Integral de Abastecimiento de Agua para Guanacaste–Pacífico Norte. (PIAAG)	Porcentaje de avance de etapa PIAAG.	95,63	78,53	79,99	95,63	78,53	79,99	Con riesgo de incumplimiento	Director de Agua (Coordinador de la Secretaría Técnica del PIAAG)
Ambiente, Energía y Mares	Programa Integral de Abastecimiento de Agua para Guanacaste–Pacífico Norte. (PIAAG)	Cantidad de proyectos ejecutados- PIAAG Programa Adaptación.	10	9,00	90,00	1,00	0,00	0,00	Con atraso crítico	Director de Agua (Coordinador de la Secretaría Técnica del PIAAG)
Turismo	Programa de gestión integral de destinos turísticos.	Número de Centros de Desarrollo con el programa de atención integral iniciado y en funcionamiento.	15	No acumula	No acumula	15,00	0,00	0,00	Con riesgo de incumplimiento	Instituto Costarricense de Turismo (ICT) ,Ministra de Cultura y Juventud
Turismo	Programa de gestión integral de destinos turísticos.	Intervenciones socioculturales desarrolladas en centros de desarrollo turístico.	32	17,00	53,13	11,00	0,00	0,00	De acuerdo con lo programado	Ministerio de Cultura y Juventud (MCJ)

BALANCE DE RESULTADOS DEL PNDIP 2019-2022 I SEMESTRE 2022

Sector	Intervención Estratégica	Indicador	Meta de período 2019 - 2022	Avance acumulado meta de período (2019 - I Sem 2022)	% avance acumulado meta de período (2019 - I Sem 2022).	Meta anual	Avance I Sem (Cantidad)	Avance I Sem (%)	Clasificación	Ejecutor
Ordenamiento Territorial y Asentamientos Humanos	Programa de financiamiento de proyectos de desarrollo local y generación de competencias municipales.	Cantidad de nuevos proyectos financiados en ejecución.	40	40,00	100,00	10,00	8,00	80,00	De acuerdo con lo programado	Instituto de Fomento y Asesoría Municipal (IFAM)

Fuente: Mideplan con información suministrada por los sectores 2022.