

Yo, licenciado **Arcelio Hernández Mussio**, traductor e intérprete oficial del Ministerio de Relaciones Exteriores y Culto de la República de Costa Rica, nombrado por acuerdo ejecutivo número cero cero siete-cero cero DJ, del veintiuno de noviembre de dos mil, publicado en el Diario Oficial La Gaceta número veinte del veintinueve de enero de dos mil uno, **CERTIFICO** que el documento a traducir del inglés al español dice lo siguiente: -----

-----**TRADUCCIÓN OFICIAL**-----

¿Por qué las muertes de niños en toda Europa han aumentado un 755 % desde que la EMA aprobó la vacuna COVID para niños?

 expose-news.com/2022/10/26/deaths-children-europe-9x-increase-covid-vaccination

Por: The Exposé Octubre 26, 2022

(Imagen) ¿Por qué las muertes de niños en toda Europa han aumentado un 755 % desde que la EMA aprobó la vacuna COVID para niños?



Why have Deaths among Children across Europe increased by 755% since the EMA approved the COVID Vaccine for Kids?

Las cifras oficiales de mortalidad recopiladas por el Proyecto Europeo de Monitoreo de la Mortalidad utilizando datos proporcionados por 29 países europeos revelan que desde que la EMA aprobó por primera vez la vacuna contra el Covid-19 para niños, se ha registrado semanalmente un exceso de muertes entre los niños de 0 a 14 años.



El aumento de las muertes ha sido tan drástico que, para el 18 de septiembre de 2022, el exceso de muertes entre los niños era un 630 % más alto que el promedio de cinco años, con un aumento del 755 % solo en 2022.

No perdamos el contacto... Su gobierno y Big Tech están tratando activamente de censurar la información reportada por The Exposé para satisfacer sus propias necesidades. Suscríbase ahora para asegurarse de recibir las últimas noticias sin censura en su bandeja de entrada...

(Imagen/gráfico: Exceso de muertes entre niños de 0 a 14 años en toda Europa DESPUÉS de la aprobación de la EMA de la vacuna COVID para niños de 12 a 15 años en 2021 frente a otros años. Número de muertes

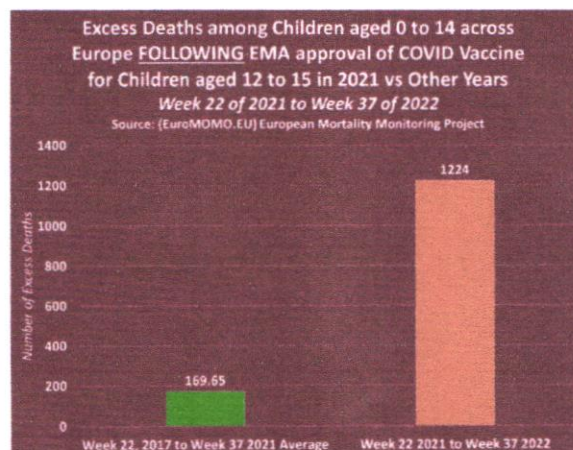
Semana 22 de 2021 a Semana 37 de 2022 Promedio

Fuente: (EuroMOMO.EU) Proyecto Europeo de Seguimiento de la Mortalidad

Semana 22, 2017 a Semana 37 2021 Promedio Semana 22 a Semana 37 2022


En verde: 169.65 (Semana 22, 2017 a Semana 37 2021 Promedio

en naranja (semana 22, 2021 a Semana 37 2022: 1224)



Siga el canal oficial de The Exposé en Telegram aquí

Únase a la conversación en nuestro grupo de discusión de Telegram aquí



EuroMOMO es una actividad europea de seguimiento de la mortalidad. La organización afirma que su objetivo es “detectar y medir el exceso de muertes relacionadas con la influenza estacional, las pandemias y otras amenazas para la salud pública”.

Semanalmente se proporcionan estadísticas nacionales oficiales de mortalidad de los 29 países europeos o regiones subnacionales en la red colaborativa EuroMOMO, respaldada por el Centro Europeo para la Prevención y el Control de Enfermedades (ECDC) y la Organización Mundial de la Salud (OMS), y organizada por Statens Serum Institut, Dinamarca.

El siguiente gráfico muestra el exceso de muertes semanales a lo largo de 2020 y 2021 entre niños de 0 a 14 años en toda Europa. El gráfico se ha tomado del sitio web de EuroMOMO y se puede acceder **aquí**.¹

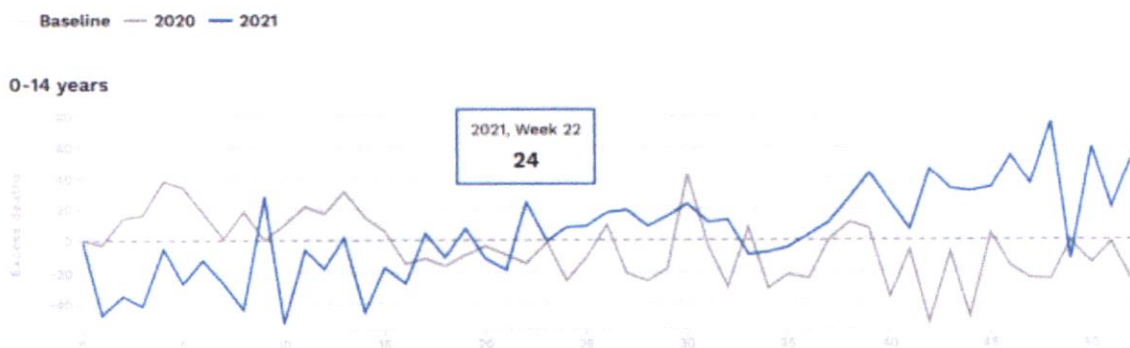
(Imagen: Línea básica 2020 – 2021

0-14 años

2021, Semana 22


24

Exceso de muertes)



Como puede ver en lo anterior, las muertes entre los niños a lo largo de 2020 estuvieron generalmente por debajo del número esperado de muertes. Esta

¹ <https://www.euromomo.eu/graphs-and-maps>



tendencia continuó a lo largo de 2021 hasta la semana 22, momento en el que se registraron excesos de muertes semana tras semana hasta el final del año.

Lo interesante de que en la semana 22 de 2021 se empezara a registrar un exceso de muertes entre los niños es que coincide con la semana en que la Agencia Europea del Medicamento (EMA) otorgó *“una extensión de indicación para la vacuna COVID-19 Comirnaty (Pfizer) para incluir uso en niños de 12 a 15”*.

(Imagen: Agencia Europea de Medicamentos

Ciencia Medicamentos Salud

Logo

Primera Vacuna COVID-19 aprobada para niños de edades 12 a 14 en EU

Noticias 28/05/2021

Comité de medicamentos humanos EMA (CHMP) ha recomendado otorgar una extensión de indicación para la vacuna COVID-19 Comirnaty para incluir el uso en niños con edades de 12 a 15. La vacuna ya está aprobada para uso en adultos y adolescentes de edad de 16 y mayores.)



 **EUROPEAN MEDICINES AGENCY**
SCIENCE. MEDICINES. HEALTH

Search

Medicines ▾ Human regulatory ▾ Veterinary regulatory ▾ Committees ▾ News & events ▾ Partners & networks ▾ About us ▾

First COVID-19 vaccine approved for children aged 12 to 15 in EU

[Share](#)

News 28/05/2021

EMA's human medicines committee (CHMP) has recommended granting an extension of indication for the COVID-19 vaccine [Comirnaty](#) to include use in children aged 12 to 15. The vaccine is already approved for use in adults and adolescents aged 16 and above.

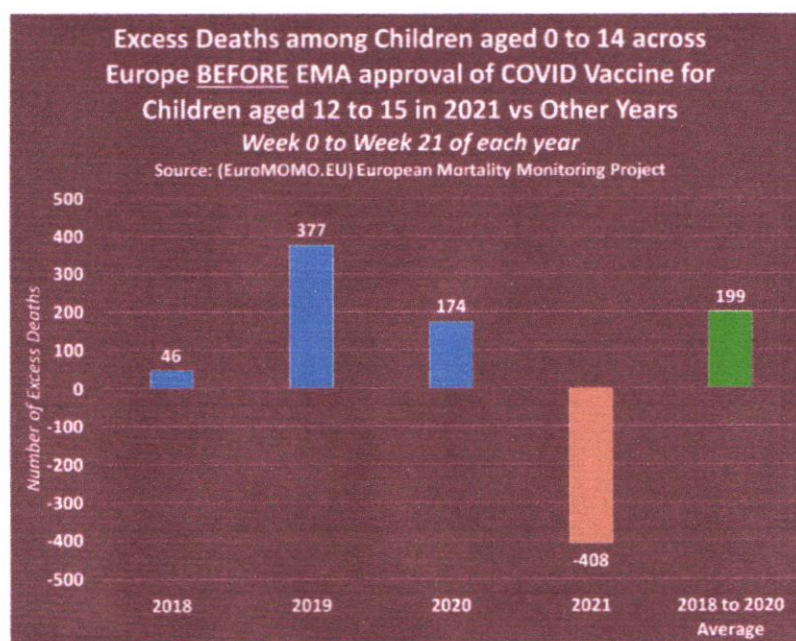
Fuente



El siguiente gráfico muestra los totales acumulados del exceso de muertes semanales entre 2017 y 2022 entre niños de 0 a 14 años en toda Europa entre la semana 0 y la semana 21. Los datos se extrajeron del sitio web de EuroMOMO y se puede acceder a ellos **aquí**.²

(Imagen: Exceso de Muertes entre Niños de edades 0 a 14 a través de Europa ANTES de la aprobación de EMA de la vacuna COVID para Niños de edades 12 a 15 en 2021 vs Otros Años

Fuente: (EuroMOMO.EU) Proyecto Europeo de Monitoreo de Mortalidad)



El promedio de 2018 a 2020 de muertes en exceso entre niños en toda Europa entre la semana 1 y la semana 21 equivale a 199. Pero durante las primeras 21 semanas de 2021, en realidad hubo 408 muertes de niños por debajo de lo esperado y 607 muertes menos que el promedio de 2018 a 2020.

El siguiente gráfico muestra el número total de muertes en exceso entre los niños de 0 a 14 años en 2021 **luego** de la aprobación de la vacuna Covid-19 de la EMA

² <https://www.euromomo.eu/graphs-and-maps>



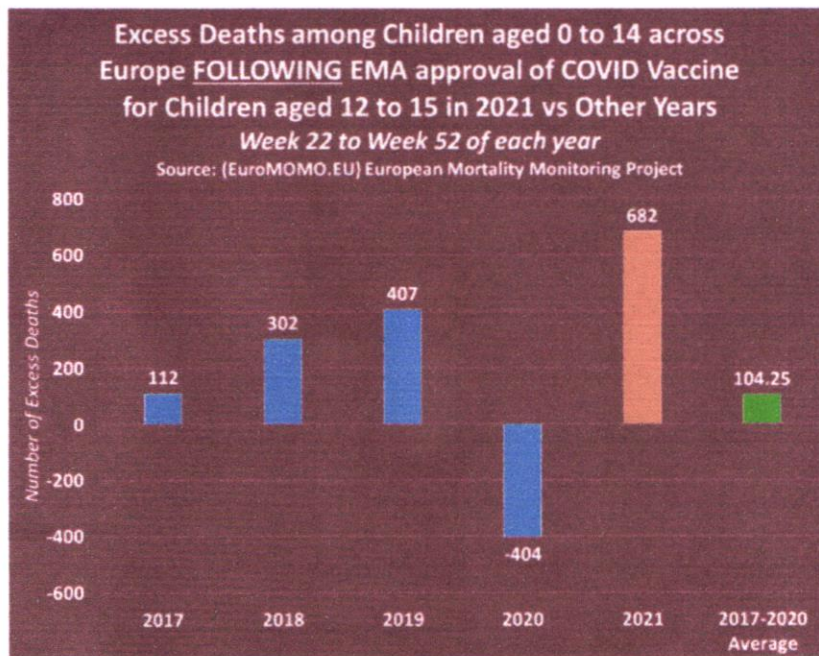
para niños de 12 a 15 años en la semana 22, en comparación con el mismo período de tiempo en otros años. Los números se han extraído del sitio web de EuroMOMO y se puede acceder a ellos **aquí**.³

(Imagen: Exceso de Muertes entre Niños de edades 0 a 14 a través de Europa DESPÚES de la aprobación de EMA de la vacuna COVID para Niños de edades 12 a 15 en 2021 vs Otros Años

Semana 22 a Semana 52 de cada año

Fuente: (EuroMOMO.EU) Proyecto Europeo de Monitoreo de Mortalidad

Número de muertes en exceso)



El promedio de 2017 a 2020 de muertes en exceso entre niños en toda Europa entre la semana 22 y la semana 52 equivale a 104,25. Pero durante el mismo período en 2021, luego de la aprobación de la vacuna Pfizer Covid-19 para niños por parte de

³ <https://www.euromomo.eu/graphs-and-maps>



EMA, hubo 682 muertes más entre los niños de lo esperado y 578 muertes más que el promedio de 2017 a 2020.

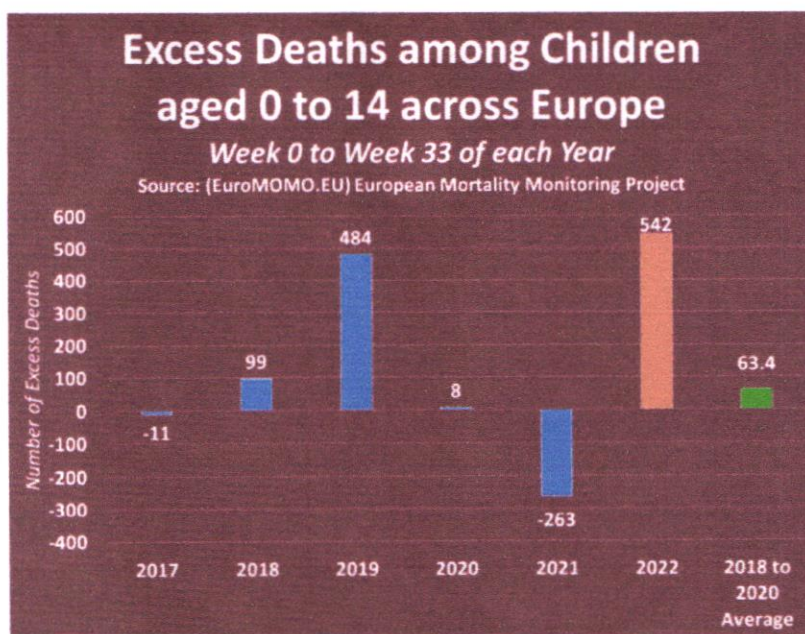
Esto significa que el exceso de muertes entre los niños a lo largo de 2021 después de que la EMA aprobara la inyección de Covid-19 para niños de 12 a 15 años aumentó en un 554% en comparación con el promedio de la semana 22 a la semana 52 de 2017 a 2020.

El siguiente gráfico muestra el número total de muertes en exceso entre los niños de 0 a 14 años en lo que va de 2022 (*semana 37*) en comparación con el mismo período de tiempo en otros años. Los números se han extraído del sitio web de EuroMOMO y se puede acceder a ellos **aquí**.⁴

(Imagen: Exceso de Muertes entre Niños de edades 0 a 14 a través de Europa DESPÚES de la aprobación de EMA de la vacuna COVID para Niños de edades 12 a 15 en 2021 vs Otros Años

Semana 0 a Semana 33 de cada año Número de muertes en exceso

Fuente: (EuroMOMO.EU) Proyecto Europeo de Monitoreo de Mortalidad)



⁴ <https://www.euromomo.eu/graphs-and-maps>



En 2022, a los niños de 5 años o más en toda Europa se les ofreció la inyección de Covid-19, y a los niños de 12 años o más se les ofreció hasta tres dosis de la inyección de Covid-19.

El número promedio de 2018 a 2021 de muertes en exceso entre los niños entre la semana 1 y la semana 33 equivale a 63,4. Pero durante las primeras 33 semanas de 2022, hubo 542 muertes de niños más de lo esperado y 479 muertes más que el promedio de 2018 a 2021.

Esto significa que el exceso de muertes entre los niños a lo largo de 2022 en lo que va de la aprobación de la EMA de la inyección de Covid-19 para niños de 5 años en adelante, ha aumentado en un 755% en comparación con el promedio de 2018 a 2021.

Una vez que combinamos las cifras de la semana 22 de 2021 en adelante hasta la semana 33 de 2022 (1224 muertes en exceso), y las comparamos con el promedio combinado de 2017 a 2020 y de 2018 a 2021 (167,65 muertes en exceso), encontramos que el exceso de muertes entre los niños en toda Europa ha aumentado un 630 % desde que la Agencia Europea de Medicamentos aprobó por primera vez una vacuna contra la COVID-19 para niños de 12 a 15 años en mayo de 2021.

(Imagen: Exceso de Muertes entre Niños de edades 0 a 14 a través de Europa DESPÚES de la aprobación de EMA de la vacuna COVID para Niños de edades 12 a 15 en 2021 vs Otros Años. *Semana 22 de 2021 a Semana 37 de 2022*

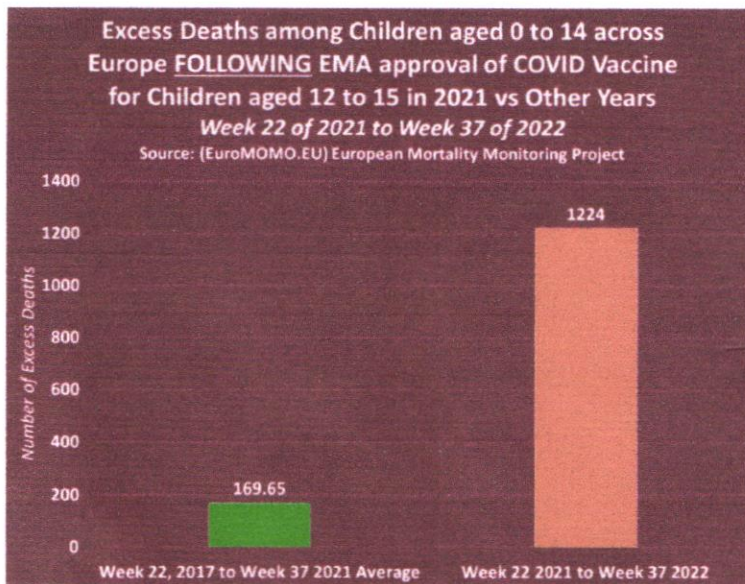
Número de muertes en exceso

Fuente: (EuroMONO.EU) Proyecto Europeo de Monitoreo de Mortalidad

En verde: 169.65 (Semana 22, 2017 a Semana 37 2021 Promedio

en naranja (semana 22 2021 a Semana 37 2022: 1224)





El hecho de que este exceso de muertes solo haya ocurrido desde que la EMA aprobó por primera vez la vacuna Covid-19 para niños es una gran coincidencia o uno de los errores más monumentales cometidos por los reguladores de medicamentos en la historia. Pero cualquiera con dos dedos de frente puede ver claramente que las vacunas contra el covid-19 tienen la culpa.

Suscríbese ahora para asegurarse de recibir las noticias más recientes sin censura en su buzón de entrada...

Tu gobierno y grandes organizaciones

Como Google, Facebook, Twitter & PayPal

Están tratando de silenciar & cerrar The Expose.

así que necesitamos tu ayuda para asegurarnos

de poder continuar trayéndote los

hechos que los principales medios se rehúsan a hacer...

no tenemos financiamiento del gobierno

para publicar mentiras & propaganda de su

parte como los principales medios.



-----ÚLTIMA LINEA-----

En fe de lo cual, se emite esta certificación a solicitud del interesado, comprensiva de diez páginas, en la ciudad de San José, al ser las nueve horas con treinta y cinco minutos del veintisiete de octubre de dos mil veintidós. Se agrega y cancela las especies fiscales de ley. -----

Banco de Costa Rica
Oficina: 917 GONZALEZ LAHMAN
Fecha: 25/10/2022 Hora: 10:30:39

Detalle de Tasacion
Tasacion: 472472267 Entero: 475509617

Pagado

TIMBRE FISCAL	140.00
---------------	--------

Moneda de Transacción:	COLONES
Sub Tot. Timbres:	140.00
Descuento:	* 8.40
Total Timbres:	131.60

IVON CAMACHO MOLINA

CAJERA

ALBERTO HERNANDEZ MUSEO
TRADUCTOR
INTERPRETE
OFICIAL
MREC
ACUERDO N°
027-0001

ALBERTO HERNANDEZ MUSEO
ACUERDO N° 027-00-DJ
TRADUCTOR OFICIAL

ALBERTO HERNANDEZ MUSEO
ACUERDO N° 027-00-DJ
TRADUCTOR OFICIAL

ALBERTO HERNANDEZ MUSEO
TRADUCTOR
INTERPRETE
OFICIAL
MREC
ACUERDO N°
027-0001

Why have Deaths among Children across Europe increased by 755% since the EMA approved the COVID Vaccine for Kids?

expose-news.com/2022/10/26/deaths-children-europe-9x-increase-covid-vaccination

By The Exposé

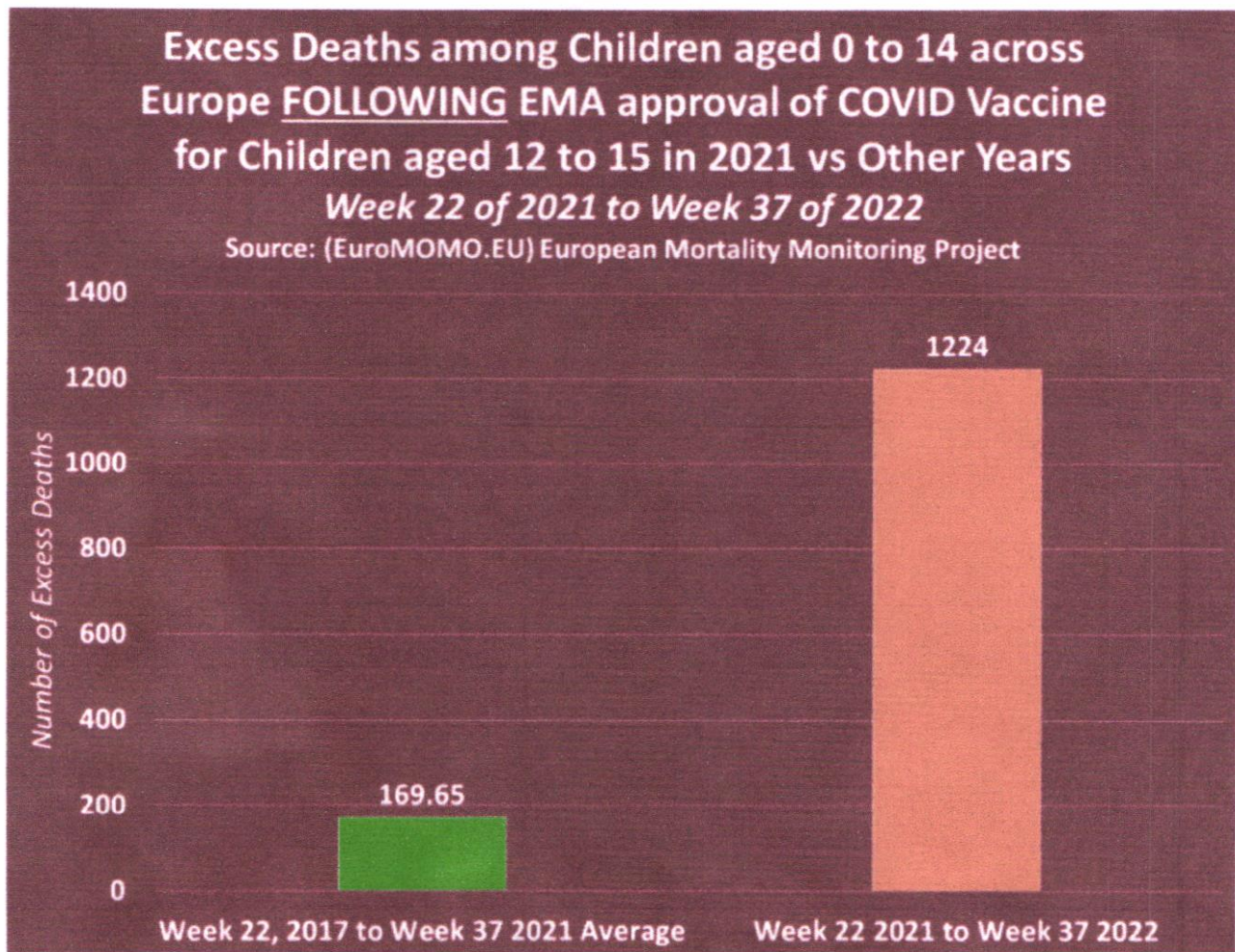
October 26, 2022



Why have Deaths among Children across Europe increased by 755% since the EMA approved the COVID Vaccine for Kids?

Official mortality figures collated by the European Mortality Monitoring Project using data provided by 29 European countries reveal that ever since the EMA first approved the Covid-19 vaccine for children, excess deaths among 0-14-year-olds have been recorded on a weekly basis.

The increase in deaths has been so drastic, that by 18th September 2022, excess deaths among children were 630% higher than the five-year average, with a 755% increase in 2022 alone.



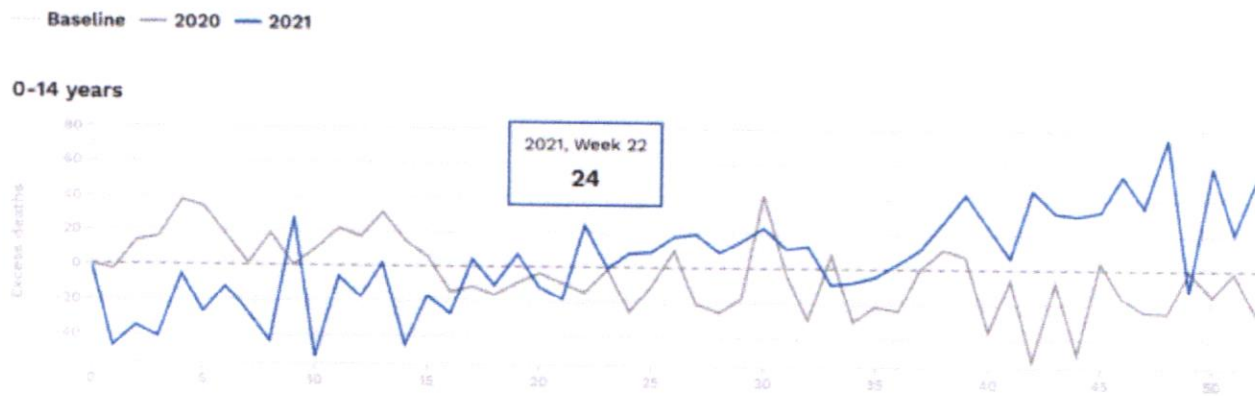
Let's not lose touch...Your Government and Big Tech are actively trying to censor the information reported by The **Exposé** to serve their own needs. Subscribe now to make sure you receive the latest uncensored news in your inbox...

***Follow The Exposé's Official Channel on Telegram [here](#)
 Join the conversation in our Telegram Discussion Group [here](#)***

EuroMOMO is a European mortality monitoring activity. The organisation states that its aim is to "detect and measure excess deaths related to seasonal influenza, pandemics and other public health threats".

Official national mortality statistics are provided weekly from the 29 European countries or subnational regions in the EuroMOMO collaborative network, supported by the European Centre for Disease Prevention and Control (ECDC) and the World Health Organization (WHO), and hosted by Statens Serum Institut, Denmark.

The following chart shows the weekly excess deaths throughout 2020 and 2021 among children aged 0 to 14 across Europe. The graph has been taken from the EuroMOMO website and can be accessed [here](#).



As you can see from the above, deaths among children throughout 2020 were generally below the expected number of deaths. This trend continued throughout 2021 up to week 22, at which point excess deaths were recorded week on week until the end of the year.

What's interesting about the fact excess deaths began to be recorded among children in week 22 of 2021 is that it coincides with the week the European Medicines Agency (EMA) granted "an extension of indication for the COVID-19 vaccine Comirnaty (Pfizer) to include use in children aged 12 to 15".



EUROPEAN MEDICINES AGENCY
SCIENCE MEDICINES HEALTH

Search

Medicines ▾ Human regulatory ▾ Veterinary regulatory ▾ Committees ▾ News & events ▾ Partners & networks ▾ About us ▾

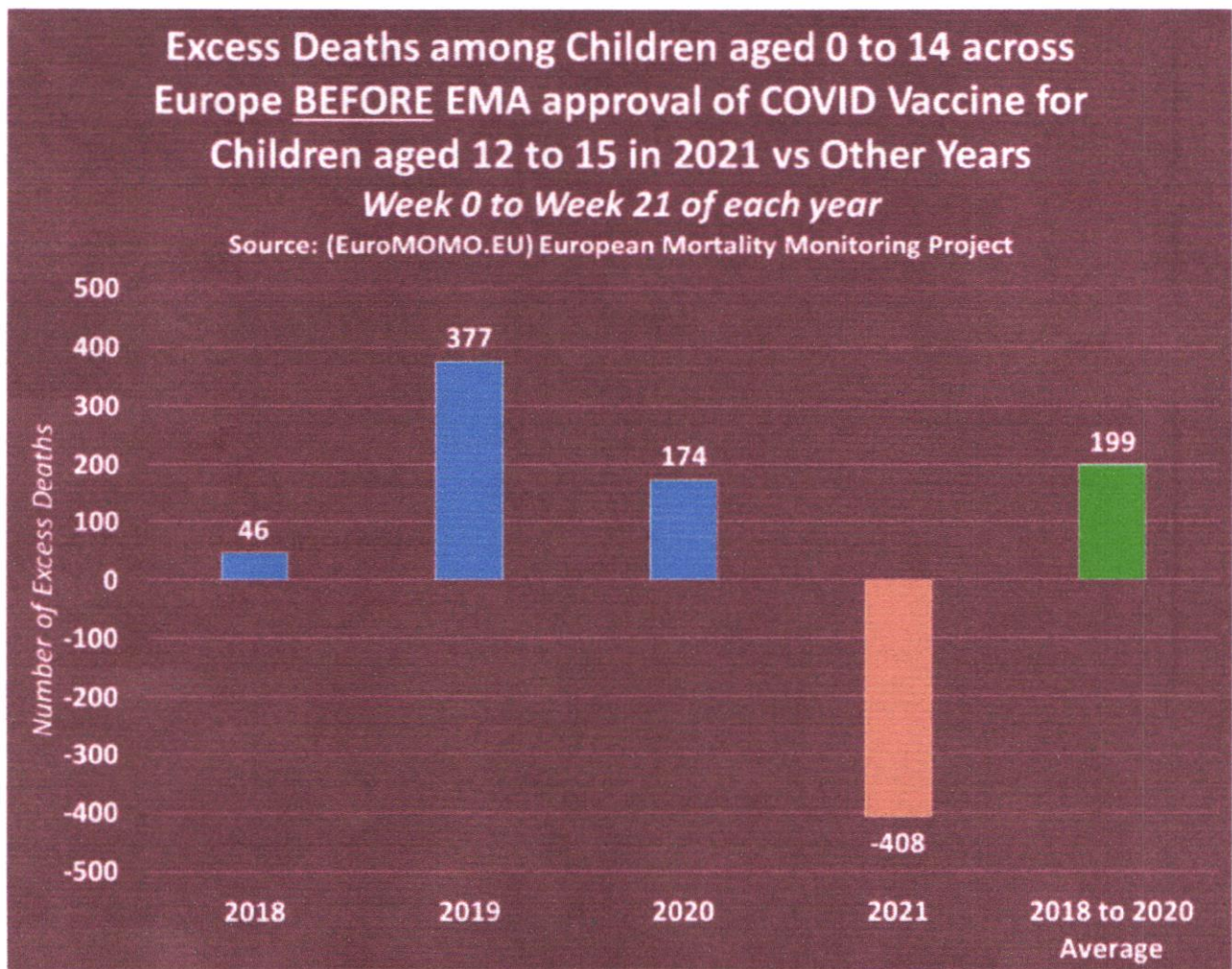
First COVID-19 vaccine approved for children aged 12 to 15 in EU [Share](#)

News 28/05/2021

EMA's human medicines committee (CHMP) has recommended granting an extension of indication for the COVID-19 vaccine [Comirnaty](#) to include use in children aged 12 to 15. The vaccine is already approved for use in adults and adolescents aged 16 and above.

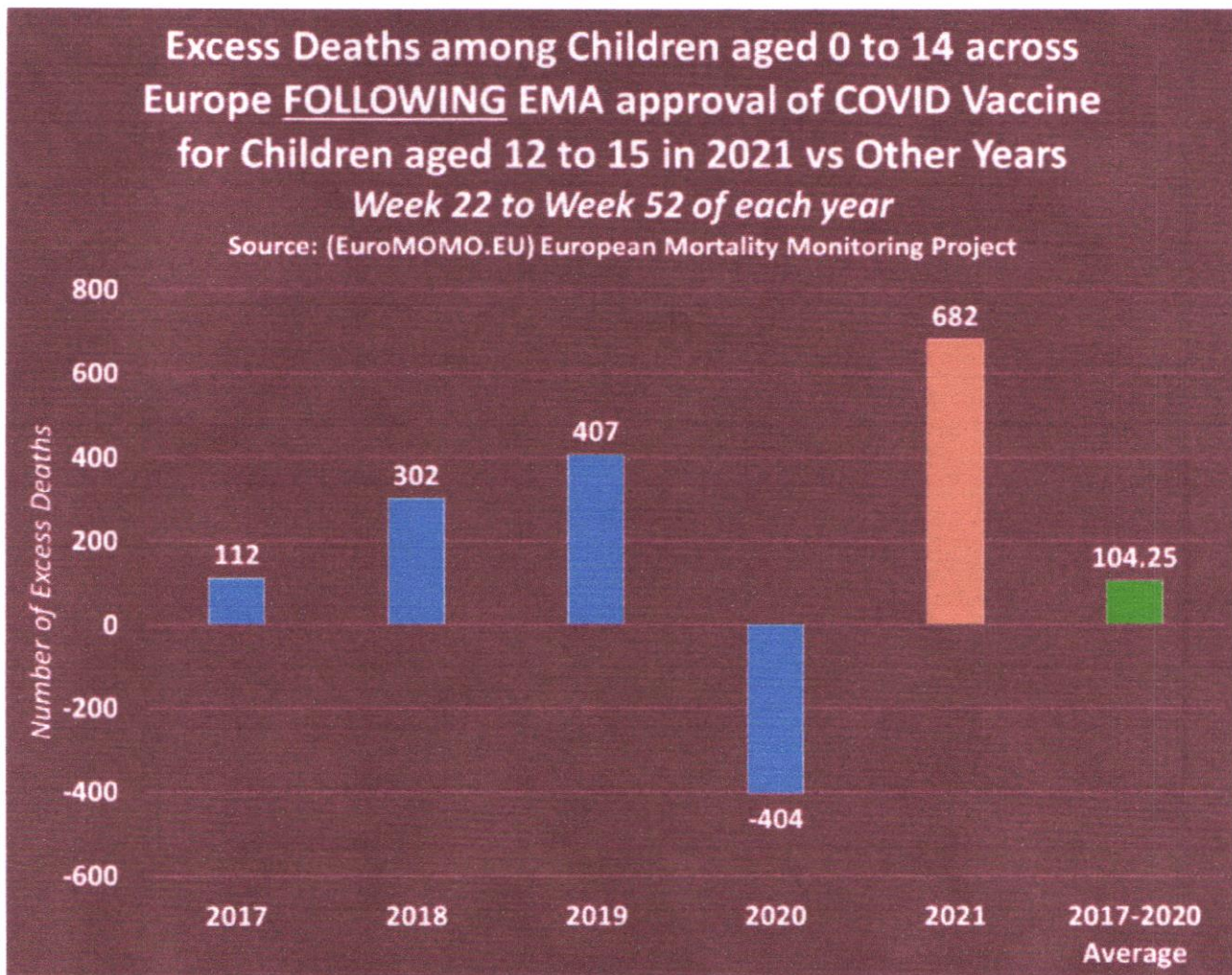
Source

The following chart shows the cumulative totals of weekly excess deaths between 2017 and 2022 among children aged 0 to 14 across Europe between week 0 and week 21. The data has been extracted from the EuroMOMO website and can be accessed [here](#).



The 2018 to 2020 average number of excess deaths among children across Europe between week 1 and week 21 equates to 199. But during the first 21 weeks of 2021, there were actually 408 fewer deaths among children than expected and 607 fewer deaths than the 2018 to 2020 average.

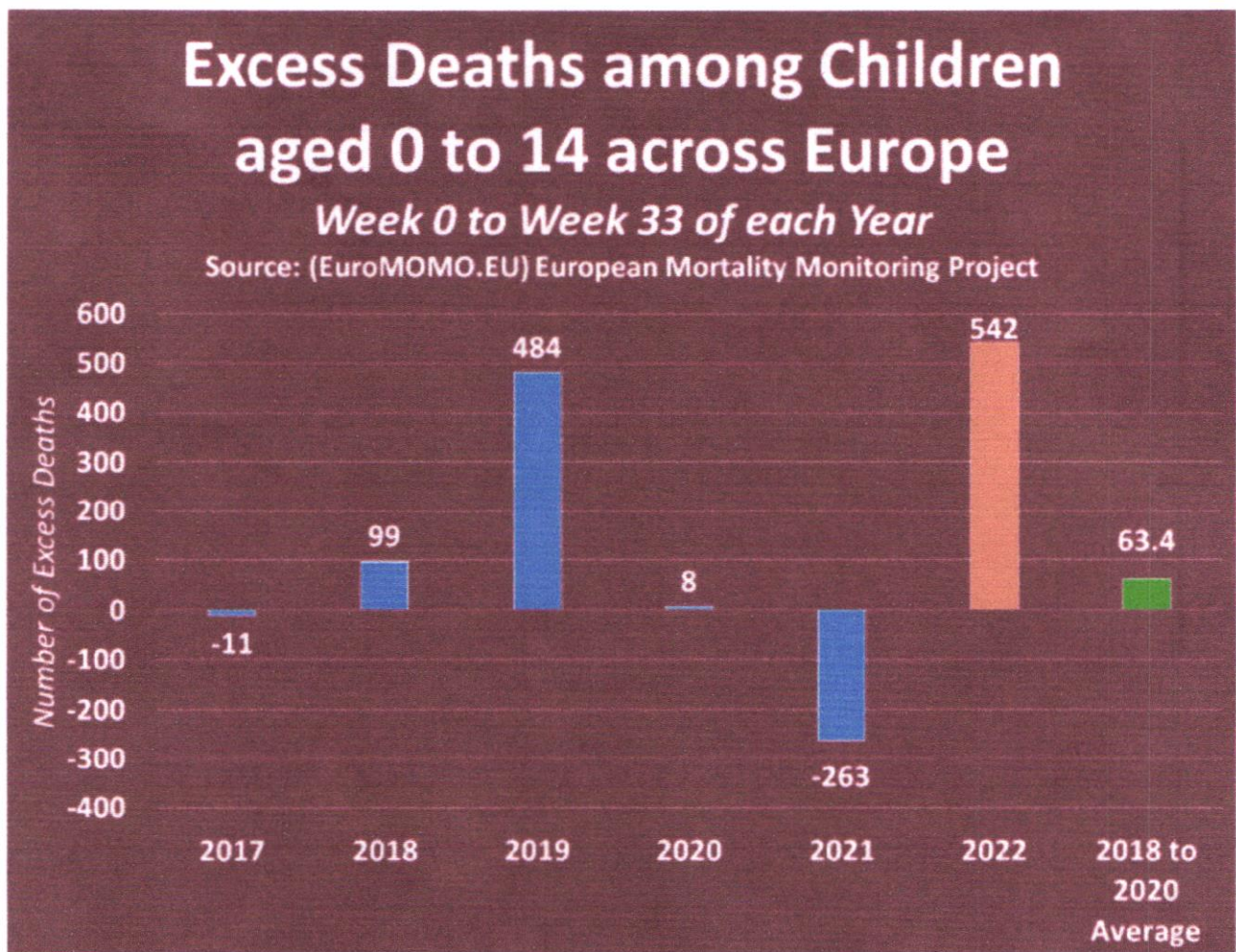
The following chart shows the total number of excess deaths among children aged 0 to 14 in 2021 **following** EMA approval of the Covid-19 vaccine for 12 to 15-year-olds in week 22, compared to the same time frame in other years. The numbers have been extracted from the EuroMOMO website and can be accessed **here**.



The 2017 to 2020 average number of excess deaths among children across Europe between week 22 and week 52 equates to 104.25. But during the same period in 2021, following EMA approval of the Pfizer Covid-19 vaccine for children, there were 682 more deaths among children than expected and 578 more deaths than the 2017 to 2020 average.

This means excess deaths among children throughout 2021 after EMA approval of the Covid-19 injection for children aged 12 to 15, increased by 554% compared to the week 22 to week 52, 2017 to 2020 average.

The following chart shows the total number of excess deaths among children aged 0 to 14 in 2022 so far (*Week 37*) compared to the same time frame in other years. The numbers have been extracted from the EuroMOMO website and can be accessed [here](#).

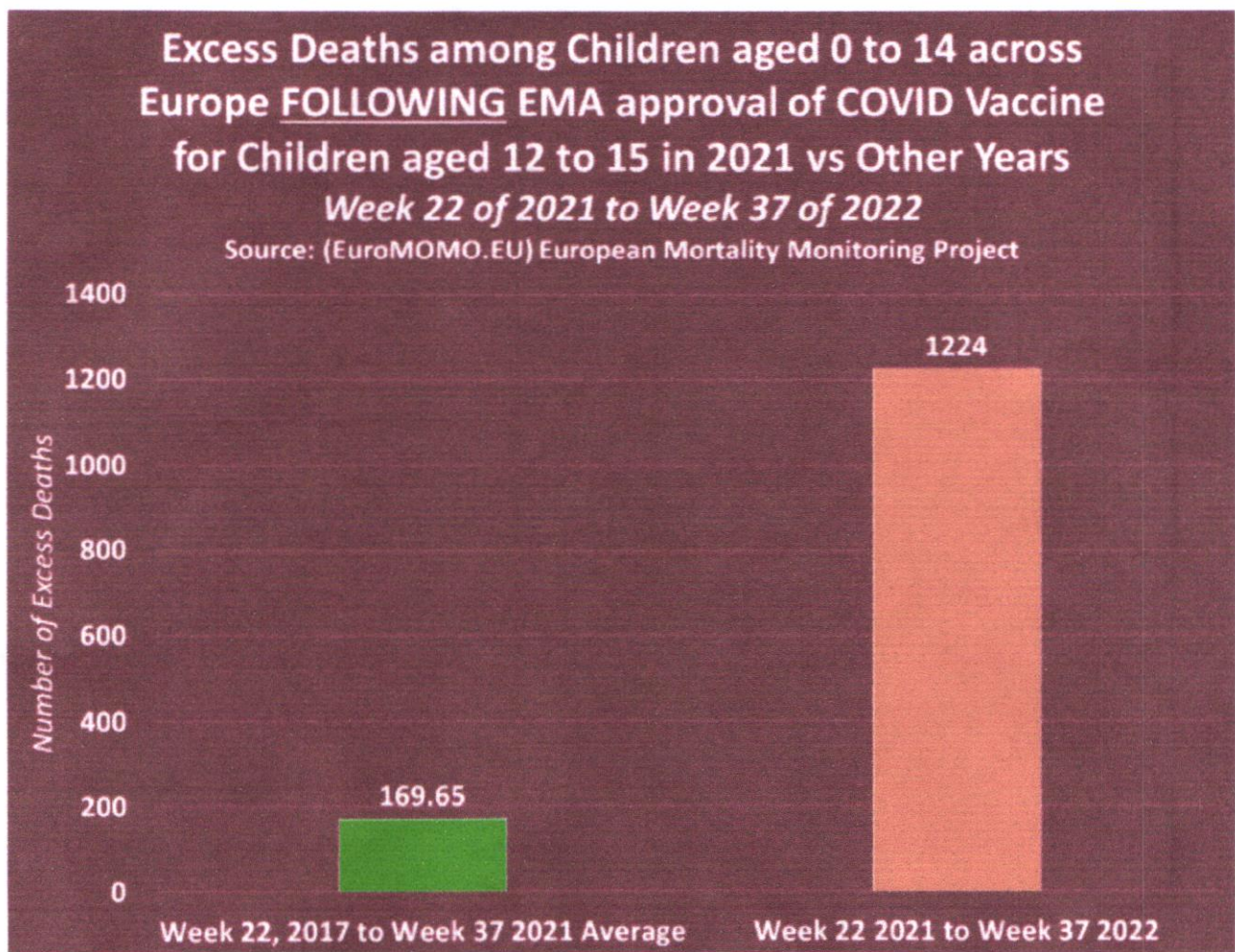


In 2022, children aged 5 and over across Europe have been offered the Covid-19 injection, and children aged 12 and over have been offered up to three doses of the Covid-19 injection.

The 2018 to 2021 average number of excess deaths among children between week 1 and week 33 equates to 63.4. But during the first 33 weeks of 2022, there were 542 more deaths among children than expected and 479 more deaths than the 2018 to 2021 average.

This means excess deaths among children throughout 2022 so far after EMA approval of the Covid-19 injection for children aged 5 and above, have increased by 755% compared to the 2018 to 2021 average.

Once we combine the figures for week 22 in 2021 onwards up to week 33 of 2022 (1,224 excess deaths), and compare them against the combined 2017 to 2020 & 2018 to 2021 average (167.65 excess deaths), we find that excess deaths among children across Europe have increased by 630% since the European Medicines Agency first approved a Covid-19 vaccine for children aged 12 to 15 in May 2021.



The fact these excess deaths have only occurred since the EMA first approved the Covid-19 vaccine for children is either one hell of a coincidence or one of the most monumental mistakes made by medicine regulators in history. But anyone with half a brain can clearly see that the Covid-19 vaccines are to blame.

Subscribe now to make sure you receive the latest uncensored news in your inbox...

Your Government & Big Tech organisations such as Google, Facebook, Twitter & PayPal are trying to silence & shut down The Expose.

So we need your help to ensure we can continue to bring you the facts the mainstream refuse to...

We're not funded by the Government to publish lies & propoganda on their behalf like the mainstream media.